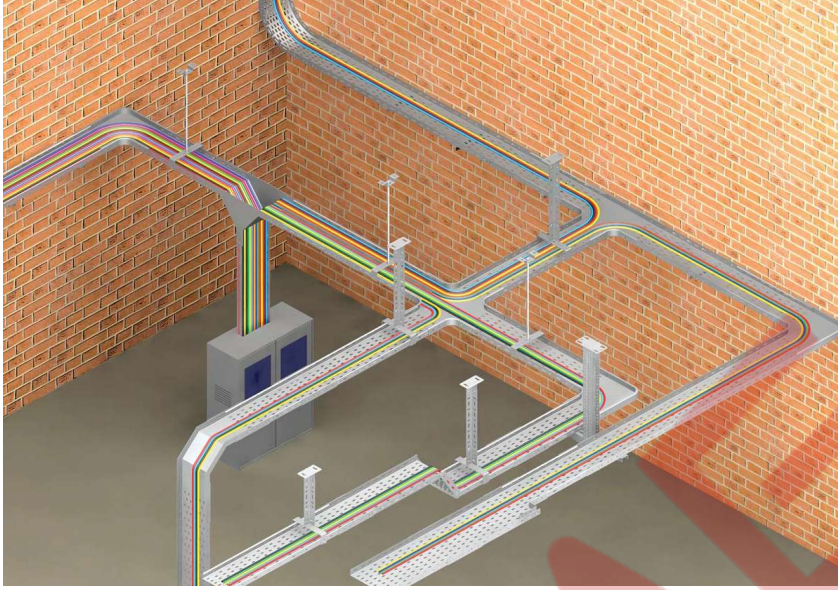


LİSTE FİYATLARI 2025-1

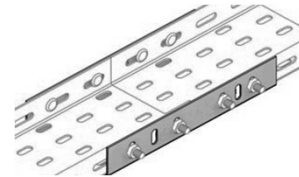
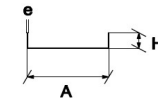
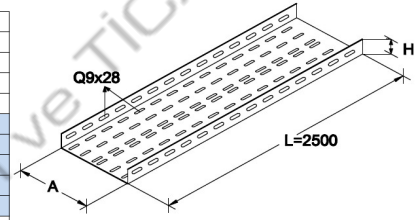
STANDART KABLO KANALI Standart Cable Trays



STANDART KABLO KANALI Standart Cable Trays


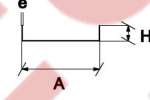
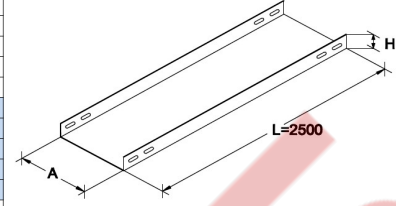
H:40 MM

SİPARİŞ KODU Code	Order	AÇIKLAMA Explanation	H (mm)	A(mm)	e(mm)	Liste Fiyatı (tl/mt)
GMS050S04008	50X40X0,8 mm Standart Kablo Kanalı		40	50	0,8	99,97
GMS050S04010	50X40X1,0 mm Standart Kablo Kanalı		40	50	1,0	124,96
GMS050S04012	50X40X1,2 mm Standart Kablo Kanalı		40	50	1,2	149,95
GMS050S04015	50X40X1,5 mm Standart Kablo Kanalı		40	50	1,5	187,44
GMS050S04020	50X40X2,0 mm Standart Kablo Kanalı		40	50	2,0	249,92
GMS100S04008	100x40x0,8 mm Standart Kablo Kanalı		40	100	0,8	139,96
GMS100S04010	100x40x1,0 mm Standart Kablo Kanalı		40	100	1,0	174,95
GMS100S04012	100x40x1,2 mm Standart Kablo Kanalı		40	100	1,2	209,94
GMS100S04015	100x40x1,5 mm Standart Kablo Kanalı		40	100	1,5	262,42
GMS100S04020	100x40x2,0 mm Standart Kablo Kanalı		40	100	2,0	349,89
GMS150S04008	150x40x0,8 mm Standart Kablo Kanalı		40	150	0,8	179,95
GMS150S04010	150x40x1,0 mm Standart Kablo Kanalı		40	150	1,0	224,93
GMS150S04012	150x40x1,2 mm Standart Kablo Kanalı		40	150	1,2	269,92
GMS150S04015	150x40x1,5 mm Standart Kablo Kanalı		40	150	1,5	337,40
GMS150S04020	150x40x2,0 mm Standart Kablo Kanalı		40	150	2,0	449,86
GMS200S04008	200x40x0,8 mm Standart Kablo Kanalı		40	200	0,8	219,93
GMS200S04010	200x40x1,0 mm Standart Kablo Kanalı		40	200	1,0	274,92
GMS200S04012	200x40x1,2 mm Standart Kablo Kanalı		40	200	1,2	329,90
GMS200S04015	200x40x1,5 mm Standart Kablo Kanalı		40	200	1,5	412,38
GMS200S04020	200x40x2,0 mm Standart Kablo Kanalı		40	200	2,0	549,83
GMS250S04008	250x40x0,8 mm Standart Kablo Kanalı		40	250	0,8	259,92
GMS250S04010	250x40x1,0 mm Standart Kablo Kanalı		40	250	1,0	324,90
GMS250S04012	250x40x1,2 mm Standart Kablo Kanalı		40	250	1,2	389,88
GMS250S04015	250x40x1,5 mm Standart Kablo Kanalı		40	250	1,5	487,35
GMS300S04008	300x40x0,8 mm Standart Kablo Kanalı		40	300	0,8	299,91
GMS300S04010	300x40x1,0 mm Standart Kablo Kanalı		40	300	1,0	374,89
GMS300S04012	300x40x1,2 mm Standart Kablo Kanalı		40	300	1,2	449,86
GMS300S04015	300x40x1,5 mm Standart Kablo Kanalı		40	300	1,5	562,33
GMS300S04020	300x40x2,0 mm Standart Kablo Kanalı		40	300	2,0	749,77
GMS400S04010	400x40x1,0 mm Standart Kablo Kanalı		40	400	1,0	474,86
GMS400S04012	400x40x1,2 mm Standart Kablo Kanalı		40	400	1,2	569,83
GMS400S04015	400x40x1,5 mm Standart Kablo Kanalı		40	400	1,5	712,28
GMS400S04020	400x40x2,0 mm Standart Kablo Kanalı		40	400	2,0	949,71
GMS500S04010	500x40x1,0 mm Standart Kablo Kanalı		40	500	1,0	574,83
GMS500S04012	500x40x1,2 mm Standart Kablo Kanalı		40	500	1,2	689,79
GMS500S04015	500x40x1,5 mm Standart Kablo Kanalı		40	500	1,5	862,24
GMS500S04020	500x40x2,0 mm Standart Kablo Kanalı		40	500	2,0	1149,65
GMS600S04010	600x40x1,0 mm Standart Kablo Kanalı		40	600	1,0	674,80
GMS600S04012	600x40x1,2 mm Standart Kablo Kanalı		40	600	1,2	809,76
GMS600S04015	600x40x1,5 mm Standart Kablo Kanalı		40	600	1,5	1012,19
GMS600S04020	600x40x2,0 mm Standart Kablo Kanalı		40	600	2,0	1349,59



- ▶ STANDART KABLO KANAL UZUNLUĞU L = 2500 MM' DİR. İSTEĞE BAĞLI OLARAK FARKLI UZUNLUKLARDA ÜRETİM YAPILABİLİR.
- ▶ KANAL VE EK ELEMANI BAĞLANTISINDA M8X15 TAVA CİVATASI VE M8 FLANŞLI SOMUN KULLANILMAKTADIR. 1 EK ELEMANI İÇİN, 4 ADET CİVATA ve SOMUN GEREKMEKTEDİR.
- ▶ HER 2500 MM KANALDA 2 ADET EK ELEMANI KULLANILMAKTADIR.

SİPARİŞ KODU Code	Order	AÇIKLAMA Explanation	H (mm)	A(mm)	e(mm)	Liste Fiyatı (tl/mt)
GMS050S04008D		50X40X0,8 mm Standart Deliksiz Kablo Kanalı	40	50	0,8	99,97
GMS050S04010D		50X40X1,0 mm Standart Deliksiz Kablo Kanalı	40	50	1,0	124,96
GMS050S04012D		50X40X1,2 mm Standart Deliksiz Kablo Kanalı	40	50	1,2	149,95
GMS050S04015D		50X40X1,5 mm Standart Deliksiz Kablo Kanalı	40	50	1,5	187,44
GMS050S04020D		50X40X2,0 mm Standart Deliksiz Kablo Kanalı	40	50	2,0	249,92
GMS100S04008D		100x40x0,8 mm Standart Deliksiz Kablo Kanalı	40	100	0,8	139,96
GMS100S04010D		100x40x1,0 mm Standart Deliksiz Kablo Kanalı	40	100	1,0	174,95
GMS100S04012D		100x40x1,2 mm Standart Deliksiz Kablo Kanalı	40	100	1,2	209,94
GMS100S04015D		100x40x1,5 mm Standart Deliksiz Kablo Kanalı	40	100	1,5	262,42
GMS100S04020D		100x40x2,0 mm Standart Deliksiz Kablo Kanalı	40	100	2,0	349,89
GMS150S04008D		150x40x0,8 mm Standart Deliksiz Kablo Kanalı	40	150	0,8	179,95
GMS150S04010D		150x40x1,0 mm Standart Deliksiz Kablo Kanalı	40	150	1,0	224,93
GMS150S04012D		150x40x1,2 mm Standart Deliksiz Kablo Kanalı	40	150	1,2	269,92
GMS150S04015D		150x40x1,5 mm Standart Deliksiz Kablo Kanalı	40	150	1,5	337,40
GMS150S04020D		150x40x2,0 mm Standart Deliksiz Kablo Kanalı	40	150	2,0	449,86
GMS200S04008D		200x40x0,8 mm Standart Deliksiz Kablo Kanalı	40	200	0,8	219,93
GMS200S04010D		200x40x1,0 mm Standart Deliksiz Kablo Kanalı	40	200	1,0	274,92
GMS200S04012D		200x40x1,2 mm Standart Deliksiz Kablo Kanalı	40	200	1,2	329,90
GMS200S04015D		200x40x1,5 mm Standart Deliksiz Kablo Kanalı	40	200	1,5	412,38
GMS200S04020D		200x40x2,0 mm Standart Deliksiz Kablo Kanalı	40	200	2,0	549,83
GMS250S04008D		250x40x0,8 mm Standart Deliksiz Kablo Kanalı	40	250	0,8	259,92
GMS250S04010D		250x40x1,0 mm Standart Deliksiz Kablo Kanalı	40	250	1,0	324,90
GMS250S04012D		250x40x1,2 mm Standart Deliksiz Kablo Kanalı	40	250	1,2	389,88
GMS250S04015D		250x40x1,5 mm Standart Deliksiz Kablo Kanalı	40	250	1,5	487,35
GMS300S04008D		300x40x0,8 mm Standart Deliksiz Kablo Kanalı	40	300	0,8	299,91
GMS300S04010D		300x40x1,0 mm Standart Deliksiz Kablo Kanalı	40	300	1,0	374,89
GMS300S04012D		300x40x1,2 mm Standart Deliksiz Kablo Kanalı	40	300	1,2	449,86
GMS300S04015D		300x40x1,5 mm Standart Deliksiz Kablo Kanalı	40	300	1,5	562,33
GMS300S04020D		300x40x2,0 mm Standart Deliksiz Kablo Kanalı	40	300	2,0	749,77
GMS400S04010D		400x40x1,0 mm Standart Deliksiz Kablo Kanalı	40	400	1,0	474,86
GMS400S04012D		400x40x1,2 mm Standart Deliksiz Kablo Kanalı	40	400	1,2	569,83
GMS400S04015D		400x40x1,5 mm Standart Deliksiz Kablo Kanalı	40	400	1,5	712,28
GMS400S04020D		400x40x2,0 mm Standart Deliksiz Kablo Kanalı	40	400	2,0	949,71
GMS500S04010D		500x40x1,0 mm Standart Deliksiz Kablo Kanalı	40	500	1,0	574,83
GMS500S04012D		500x40x1,2 mm Standart Deliksiz Kablo Kanalı	40	500	1,2	689,79
GMS500S04015D		500x40x1,5 mm Standart Deliksiz Kablo Kanalı	40	500	1,5	862,24
GMS500S04020D		500x40x2,0 mm Standart Deliksiz Kablo Kanalı	40	500	2,0	1149,65
GMS600S04010D		600x40x1,0 mm Standart Deliksiz Kablo Kanalı	40	600	1,0	674,80
GMS600S04012D		600x40x1,2 mm Standart Deliksiz Kablo Kanalı	40	600	1,2	809,76
GMS600S04015D		600x40x1,5 mm Standart Deliksiz Kablo Kanalı	40	600	1,5	1012,19
GMS600S04020D		600x40x2,0 mm Standart Deliksiz Kablo Kanalı	40	600	2,0	1349,59


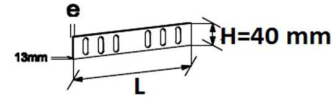


- ▶ STANDART DELİKSİZ KABLO KANAL UZUNLUĞU L = 2500 MM' DİR. İSTEĞE BAĞLI OLARAK FARKLI UZUNLUKLARDA ÜRETİM YAPILABİLİR.
- ▶ KANAL VE EK ELEMANI BAĞLANTISINDA M8X15 TAVA CİVATASI VE M8 FLANŞLI SOMUN KULLANILMAKTADIR. 1 EK ELEMANI İÇİN, 4 ADET CİVATA ve SOMUN GEREKMEKTEDİR.
- ▶ HER 2500 MM KANALDA 2 ADET EK ELEMANI KULLANILMAKTADIR.

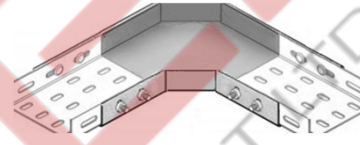
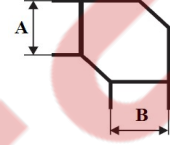
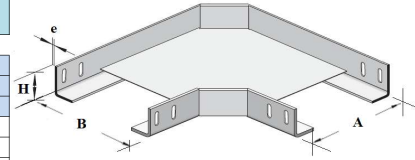
STANDART BAĞLANTI ELEMANLARI Standart Straight Connectors

SİPARİŞ KODU Code	Order	AÇIKLAMA Explanation	H (mm)	L(mm)	e(mm)	Liste Fiyatı (tl/ad)
GMS040SEK1310		H:40 & e:1,0 mm Standart Ek Elemanı	40	195	1,0	15,60
GMS040SEK1312		H:40 & e:1,2 mm Standart Ek Elemanı	40	195	1,2	18,71
GMS040SEK1315		H:40 & e:1,5 mm Standart Ek Elemanı	40	195	1,5	23,39
GMS040SEK1320		H:40 & e:2,0 mm Standart Ek Elemanı	40	195	2,0	31,19

- ▶ KANAL VE EK ELEMANI BAĞLANTISINDA M8X15 TAVA CİVATASI VE M8 FLANŞLI SOMUN KULLANILMAKTADIR.
- ▶ HER BİR EK ELEMANI İÇİN 4 ADET TAVA CİVATASI VE FLANŞLI SOMUN KULLANILMAKTADIR.


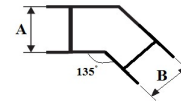
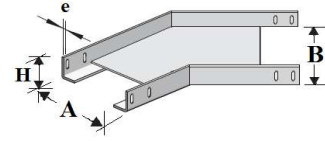


SİPARİŞ KODU Code	Order	AÇIKLAMA Explanation	H (mm)	A(mm)	e(mm)	Liste Fiyatı (tl/ad)
GMS050SKD04010		50x40x1,0 mm Standart Köşe Dönüş	40	50	1.0	40.31
GMS050SKD04012		50x40x1,2 mm Standart Köşe Dönüş	40	50	1.2	48.37
GMS050SKD04015		50x40x1,5 mm Standart Köşe Dönüş	40	50	1.5	60.46
GMS100SKD04010		100x40x1,0 mm Standart Köşe Dönüş	40	100	1.0	67.87
GMS100SKD04012		100x40x1,2 mm Standart Köşe Dönüş	40	100	1.2	81.45
GMS100SKD04015		100x40x1,5 mm Standart Köşe Dönüş	40	100	1.5	101.81
GMS150SKD04010		150x40x1,0 mm Standart Köşe Dönüş	40	150	1.0	102.57
GMS150SKD04012		150x40x1,2 mm Standart Köşe Dönüş	40	150	1.2	123.09
GMS150SKD04015		150x40x1,5 mm Standart Köşe Dönüş	40	150	1.5	153.86
GMS200SKD04010		200x40x1,0 mm Standart Köşe Dönüş	40	200	1.0	144.42
GMS200SKD04012		200x40x1,2 mm Standart Köşe Dönüş	40	200	1.2	173.30
GMS200SKD04015		200x40x1,5 mm Standart Köşe Dönüş	40	200	1.5	216.63
GMS250SKD04010		250x40x1,0 mm Standart Köşe Dönüş	40	250	1.0	193.40
GMS250SKD04012		250x40x1,2 mm Standart Köşe Dönüş	40	250	1.2	232.09
GMS250SKD04015		250x40x1,5 mm Standart Köşe Dönüş	40	250	1.5	290.11
GMS300SKD04012		300x40x1,2 mm Standart Köşe Dönüş	40	300	1.2	299.44
GMS300SKD04015		300x40x1,5 mm Standart Köşe Dönüş	40	300	1.5	374.30
GMS300SKD04020		300x40x2,0 mm Standart Köşe Dönüş	40	300	2.0	499.06
GMS400SKD04012		400x40x1,2 mm Standart Köşe Dönüş	40	400	1.2	459.85
GMS400SKD04015		400x40x1,5 mm Standart Köşe Dönüş	40	400	1.5	574.81
GMS400SKD04020		400x40x2,0 mm Standart Köşe Dönüş	40	400	2.0	766.41
GMS500SKD04012		500x40x1,2 mm Standart Köşe Dönüş	40	500	1.2	654.53
GMS500SKD04015		500x40x1,5 mm Standart Köşe Dönüş	40	500	1.5	818.16
GMS500SKD04020		500x40x2,0 mm Standart Köşe Dönüş	40	500	2.0	1090.88
GMS600SKD04012		600x40x1,2 mm Standart Köşe Dönüş	40	600	1.2	883.49
GMS600SKD04015		600x40x1,5 mm Standart Köşe Dönüş	40	600	1.5	1104.36
GMS600SKD04020		600x40x2,0 mm Standart Köşe Dönüş	40	600	2.0	1472.48



STANDART KÖŞE DÖNÜŞ ELEMANLARINDA A VE B ÖLÇÜLERİ EŞİT İMAL EDİLMEKTEDİR. İSTEĞE BAĞLI OLARAK ÖLÇÜLER DEĞİŞTİRİLEBİLİR.

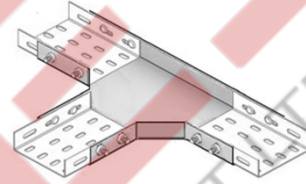
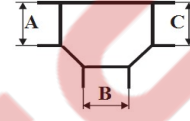
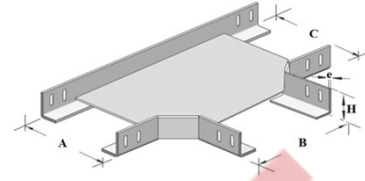
SİPARİŞ KODU Code	Order	AÇIKLAMA Explanation	H (mm)	A(mm)	e(mm)	Liste Fiyatı (tl/ad)
GMS050SAD04010		50x40x1,0 mm Standart 135 Derece Dönüş	40	50	1.0	71.41
GMS050SAD04012		50x40x1,2 mm Standart 135 Derece Dönüş	40	50	1.2	85.69
GMS050SAD04015		50x40x1,5 mm Standart 135 Derece Dönüş	40	50	1.5	107.11
GMS100SAD04010		100x40x1,0 mm Standart 135 Derece Dönüş	40	100	1.0	107.11
GMS100SAD04012		100x40x1,2 mm Standart 135 Derece Dönüş	40	100	1.2	128.53
GMS100SAD04015		100x40x1,5 mm Standart 135 Derece Dönüş	40	100	1.5	160.67
GMS150SAD04010		150x40x1,0 mm Standart 135 Derece Dönüş	40	150	1.0	149.95
GMS150SAD04012		150x40x1,2 mm Standart 135 Derece Dönüş	40	150	1.2	179.95
GMS150SAD04015		150x40x1,5 mm Standart 135 Derece Dönüş	40	150	1.5	224.93
GMS200SAD04010		200x40x1,0 mm Standart 135 Derece Dönüş	40	200	1.0	199.94
GMS200SAD04012		200x40x1,2 mm Standart 135 Derece Dönüş	40	200	1.2	239.93
GMS200SAD04015		200x40x1,5 mm Standart 135 Derece Dönüş	40	200	1.5	299.91
GMS250SAD04010		250x40x1,0 mm Standart 135 Derece Dönüş	40	250	1.0	257.07
GMS250SAD04012		250x40x1,2 mm Standart 135 Derece Dönüş	40	250	1.2	308.48
GMS250SAD04015		250x40x1,5 mm Standart 135 Derece Dönüş	40	250	1.5	385.60
GMS300SAD04012		300x40x1,2 mm Standart 135 Derece Dönüş	40	300	1.2	385.60
GMS300SAD04015		300x40x1,5 mm Standart 135 Derece Dönüş	40	300	1.5	482.00
GMS300SAD04020		300x40x2,0 mm Standart 135 Derece Dönüş	40	300	2.0	642.66
GMS400SAD04012		400x40x1,2 mm Standart 135 Derece Dönüş	40	400	1.2	565.54
GMS400SAD04015		400x40x1,5 mm Standart 135 Derece Dönüş	40	400	1.5	706.93
GMS400SAD04020		400x40x2,0 mm Standart 135 Derece Dönüş	40	400	2.0	942.57
GMS500SAD04012		500x40x1,2 mm Standart 135 Derece Dönüş	40	500	1.2	779.76
GMS500SAD04015		500x40x1,5 mm Standart 135 Derece Dönüş	40	500	1.5	974.71
GMS500SAD04020		500x40x2,0 mm Standart 135 Derece Dönüş	40	500	2.0	1299.61
GMS600SAD04012		600x40x1,2 mm Standart 135 Derece Dönüş	40	600	1.2	1028.26
GMS600SAD04015		600x40x1,5 mm Standart 135 Derece Dönüş	40	600	1.5	1285.33
GMS600SAD04020		600x40x2,0 mm Standart 135 Derece Dönüş	40	600	2.0	1713.77



STANDART DÖNÜŞ ELEMANLARINDA A VE B ÖLÇÜLERİ EŞİT İMAL EDİLMEKTEDİR. İSTEĞE BAĞLI OLARAK ÖLÇÜLER DEĞİŞTİRİLEBİLİR.

SİPARİŞ KODU Code	Order	AÇIKLAMA Explanation	H (mm)	A(mm)	e(mm)	Liste Fiyatı (tl/ad)
GMS050STD04010		50x40x1,0 mm Standart T Dönüş	40	50	1	48.71
GMS050STD04012		50x40x1,2 mm Standart T Dönüş	40	50	1.2	58.45
GMS050STD04015		50x40x1,5 mm Standart T Dönüş	40	50	1.5	73.06
GMS100STD04010		100x40x1,0 mm Standart T Dönüş	40	100	1	78.77
GMS100STD04012		100x40x1,2 mm Standart T Dönüş	40	100	1.2	94.52
GMS100STD04015		100x40x1,5 mm Standart T Dönüş	40	100	1.5	118.15
GMS150STD04010		150x40x1,0 mm Standart T Dönüş	40	150	1	115.97
GMS150STD04012		150x40x1,2 mm Standart T Dönüş	40	150	1.2	139.16
GMS150STD04015		150x40x1,5 mm Standart T Dönüş	40	150	1.5	173.96
GMS200STD04010		200x40x1,0 mm Standart T Dönüş	40	200	1	160.31
GMS200STD04012		200x40x1,2 mm Standart T Dönüş	40	200	1.2	192.38
GMS200STD04015		200x40x1,5 mm Standart T Dönüş	40	200	1.5	240.47
GMS250STD04010		250x40x1,0 mm Standart T Dönüş	40	250	1	211.80
GMS250STD04012		250x40x1,2 mm Standart T Dönüş	40	250	1.2	254.16
GMS250STD04015		250x40x1,5 mm Standart T Dönüş	40	250	1.5	317.70
GMS300STD04012		300x40x1,2 mm Standart T Dönüş	40	300	1.2	324.51
GMS300STD04015		300x40x1,5 mm Standart T Dönüş	40	300	1.5	405.64
GMS300STD04020		300x40x2,0 mm Standart T Dönüş	40	300	2.0	540.85
GMS400STD04012		400x40x1,2 mm Standart T Dönüş	40	400	1.2	490.92
GMS400STD04015		400x40x1,5 mm Standart T Dönüş	40	400	1.5	613.64
GMS400STD04020		400x40x2,0 mm Standart T Dönüş	40	400	2.0	818.19
GMS500STD04012		500x40x1,2 mm Standart T Dönüş	40	500	1.2	691.60
GMS500STD04015		500x40x1,5 mm Standart T Dönüş	40	500	1.5	864.50
GMS500STD04020		500x40x2,0 mm Standart T Dönüş	40	500	2.0	1152.66
GMS600STD04012		600x40x1,2 mm Standart T Dönüş	40	600	1.2	926.56
GMS600STD04015		600x40x1,5 mm Standart T Dönüş	40	600	1.5	1158.19
GMS600STD04020		600x40x2,0 mm Standart T Dönüş	40	600	2.0	1544.26

▶ STANDART T DÖNÜŞ ELEMANLARINDA A, B ve C ÖLÇÜLERİ EŞİT İMAL EDİLMEKTEDİR. İSTEĞE BAĞLI OLARAK ÖLÇÜLER DEĞİŞTİRİLEBİLİR.

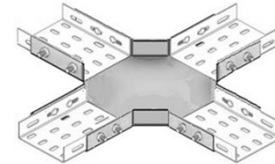
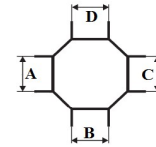
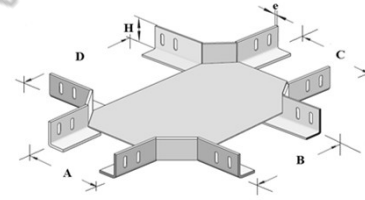


STANDART DÖRTLÜ DÖNÜŞ ELEMANLARI Crossings

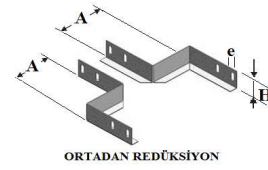
H:40 MM

SİPARİŞ KODU Code	Order	AÇIKLAMA Explanation	H (mm)	A(mm)	e(mm)	Liste Fiyatı (tl/ad)
GMS050SDD04010		50x40x1,0 mm Standart DörtlÜ Dönüş	40	50	1.0	58.85
GMS050SDD04012		50x40x1,2 mm Standart DörtlÜ Dönüş	40	50	1.2	70.62
GMS050SDD04015		50x40x1,5 mm Standart DörtlÜ Dönüş	40	50	1.5	88.28
GMS100SDD04010		100x40x1,0 mm Standart DörtlÜ Dönüş	40	100	1.0	91.41
GMS100SDD04012		100x40x1,2 mm Standart DörtlÜ Dönüş	40	100	1.2	109.70
GMS100SDD04015		100x40x1,5 mm Standart DörtlÜ Dönüş	40	100	1.5	137.12
GMS150SDD04010		150x40x1,0 mm Standart DörtlÜ Dönüş	40	150	1.0	131.12
GMS150SDD04012		150x40x1,2 mm Standart DörtlÜ Dönüş	40	150	1.2	157.34
GMS150SDD04015		150x40x1,5 mm Standart DörtlÜ Dönüş	40	150	1.5	196.67
GMS200SDD04010		200x40x1,0 mm Standart DörtlÜ Dönüş	40	200	1.0	177.96
GMS200SDD04012		200x40x1,2 mm Standart DörtlÜ Dönüş	40	200	1.2	213.55
GMS200SDD04015		200x40x1,5 mm Standart DörtlÜ Dönüş	40	200	1.5	266.94
GMS250SDD04010		250x40x1,0 mm Standart DörtlÜ Dönüş	40	250	1.0	231.94
GMS250SDD04012		250x40x1,2 mm Standart DörtlÜ Dönüş	40	250	1.2	278.33
GMS250SDD04015		250x40x1,5 mm Standart DörtlÜ Dönüş	40	250	1.5	347.91
GMS300SDD04012		300x40x1,2 mm Standart DörtlÜ Dönüş	40	300	1.2	351.68
GMS300SDD04015		300x40x1,5 mm Standart DörtlÜ Dönüş	40	300	1.5	439.60
GMS300SDD04020		300x40x2,0 mm Standart DörtlÜ Dönüş	40	300	2.0	586.13
GMS400SDD04012		400x40x1,2 mm Standart DörtlÜ Dönüş	40	400	1.2	524.09
GMS400SDD04015		400x40x1,5 mm Standart DörtlÜ Dönüş	40	400	1.5	655.11
GMS400SDD04020		400x40x2,0 mm Standart DörtlÜ Dönüş	40	400	2.0	873.48
GMS500SDD04012		500x40x1,2 mm Standart DörtlÜ Dönüş	40	500	1.2	730.77
GMS500SDD04015		500x40x1,5 mm Standart DörtlÜ Dönüş	40	500	1.5	913.46
GMS500SDD04020		500x40x2,0 mm Standart DörtlÜ Dönüş	40	500	2.0	1217.94
GMS600SDD04012		600x40x1,2 mm Standart DörtlÜ Dönüş	40	600	1.2	971.72
GMS600SDD04015		600x40x1,5 mm Standart DörtlÜ Dönüş	40	600	1.5	1214.65
GMS600SDD04020		600x40x2,0 mm Standart DörtlÜ Dönüş	40	600	2.0	1619.54

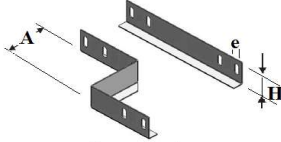
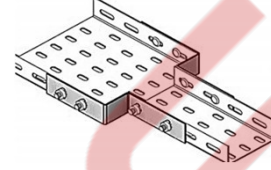
▶ STANDART DÖRTLÜ DÖNÜŞ ELEMANLARINDA A, B, C VE D ÖLÇÜLERİ EŞİT İMAL EDİLMEKTEDİR. İSTEĞE BAĞLI OLARAK ÖLÇÜLER DEĞİŞTİRİLEBİLİR.



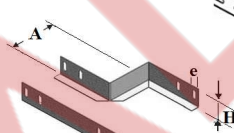
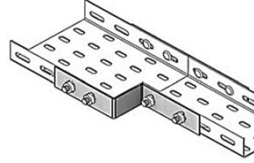
SİPARİŞ KODU Code	Order	AÇIKLAMA Explanation	H (mm)	A(mm)	e(mm)	Liste Fiyatı (tl/ad)
GMS025SRD04010	Ortadan Redüksiyon		40	25	1.0	29.16
GMS025SRD04012	Ortadan Redüksiyon		40	25	1.2	34.99
GMS025SRD04015	Ortadan Redüksiyon		40	25	1.5	43.74
GMS050SRD04010	Ortadan Redüksiyon		40	50	1.0	32.40
GMS050SRD04012	Ortadan Redüksiyon		40	50	1.2	38.88
GMS050SRD04015	Ortadan Redüksiyon		40	50	1.5	48.60
GMS075SRD04010	Ortadan Redüksiyon		40	75	1.0	35.64
GMS075SRD04012	Ortadan Redüksiyon		40	75	1.2	42.77
GMS075SRD04015	Ortadan Redüksiyon		40	75	1.5	53.46
GMS100SRD04010	Ortadan Redüksiyon		40	100	1.0	38.88
GMS100SRD04012	Ortadan Redüksiyon		40	100	1.2	46.66
GMS100SRD04015	Ortadan Redüksiyon		40	100	1.5	58.32
GMS125SRD04010	Ortadan Redüksiyon		40	125	1.0	42.12
GMS125SRD04012	Ortadan Redüksiyon		40	125	1.2	50.55
GMS125SRD04015	Ortadan Redüksiyon		40	125	1.5	63.18
GMS150SRD04010	Ortadan Redüksiyon		40	150	1.0	45.36
GMS150SRD04012	Ortadan Redüksiyon		40	150	1.2	54.43
GMS150SRD04015	Ortadan Redüksiyon		40	150	1.5	68.04
GMS175SRD04010	Ortadan Redüksiyon		40	175	1.0	48.60
GMS175SRD04012	Ortadan Redüksiyon		40	175	1.2	58.32
GMS175SRD04015	Ortadan Redüksiyon		40	175	1.5	72.90
GMS200SRD04010	Ortadan Redüksiyon		40	200	1.0	51.84
GMS200SRD04012	Ortadan Redüksiyon		40	200	1.5	62.21
GMS200SRD04015	Ortadan Redüksiyon		40	200	2.0	77.76



ORTADAN REDÜKSİYON



SAĞA REDÜKSİYON



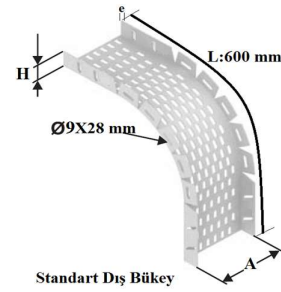
SOLA REDÜKSİYON

► ÖZEL ÖLÇÜLERDEKİ REDÜKSİYONLARI BELİRTİNİZ.

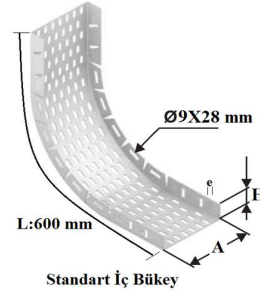

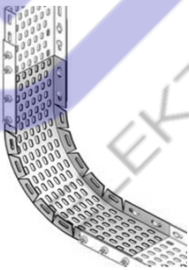
STANDART İÇ-DİŞ BÜKEY DÖNÜŞLER Vertical Adjustable Inside and Outside Bends

H:40 MM

SİPARİŞ KODU Code	Order	AÇIKLAMA Explanation	H (mm)	A(mm)	e(mm)	Liste Fiyatı (tl/ad)
GMS050SID04010	50X40X1,0 mm Standart İç-Dış Bükey		40	50	1.0	117.82
GMS050SID04012	50X40X1,2 mm Standart İç-Dış Bükey		40	50	1.2	141.39
GMS100SID04010	100x40x1,0 mm Standart İç-Dış Bükey		40	100	1.0	164.95
GMS100SID04012	100x40x1,2 mm Standart İç-Dış Bükey		40	100	1.2	197.94
GMS150SID04010	150X40X1,0 mm Standart İç-Dış Bükey		40	150	1.0	212.08
GMS150SID04012	150X40X1,2 mm Standart İç-Dış Bükey		40	150	1.2	254.49
GMS200SID04010	200X40X1,0 mm Standart İç-Dış Bükey		40	200	1.0	259.21
GMS200SID04012	200X40X1,2 mm Standart İç-Dış Bükey		40	200	1.2	311.05
GMS250SID04010	250X40X1,0 mm Standart İç-Dış Bükey		40	250	1.0	306.34
GMS250SID04012	250X40X1,2 mm Standart İç-Dış Bükey		40	250	1.2	367.60
GMS300SID04012	300X40X1,2 mm Standart İç-Dış Bükey		40	300	1.2	424.16
GMS300SID04015	300X40X1,5 mm Standart İç-Dış Bükey		40	300	1.5	530.20
GMS400SID04012	400X40X1,2 mm Standart İç-Dış Bükey		40	400	1.2	537.27
GMS400SID04015	400X40X1,5 mm Standart İç-Dış Bükey		40	400	1.5	671.58
GMS500SID04012	500X40X1,2 mm Standart İç-Dış Bükey		40	500	1.2	650.37
GMS500SID04015	500X40X1,5 mm Standart İç-Dış Bükey		40	500	1.5	812.97
GMS600SID04012	600X40X1,2 mm Standart İç-Dış Bükey		40	600	1.2	763.48
GMS600SID04015	600X40X1,5 mm Standart İç-Dış Bükey		40	600	1.5	954.35



Standart Dış Bükey

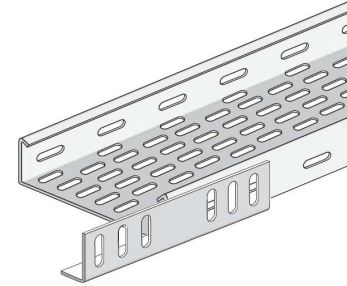
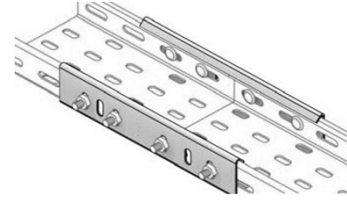
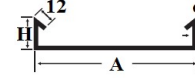
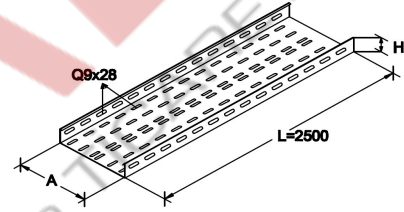


Standart İç Bükey

► STANDART İÇ-DİŞ BÜKEY DÖNÜŞLERDE L = 600 MM' DİR. İSTEĞE BAĞLI OLARAK FARKLI UZUNLUKLARDA ÜRETİM YAPILABİLİR.



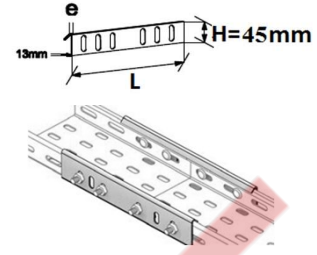
SİPARİŞ KODU Code	Order	AÇIKLAMA Explanation	H (mm)	A(mm)	e(mm)	Liste Fiyatı (tl/mt)
GMS050A04008		50x40x0,8 mm Ağır Hizmet Kablo Kanah	40	50	0,8	115.96
GMS050A04010		50x40x1,0 mm Ağır Hizmet Kablo Kanah	40	50	1,0	144.96
GMS050A04012		50x40x1,2 mm Ağır Hizmet Kablo Kanah	40	50	1,2	173.95
GMS050A04015		50x40x1,5 mm Ağır Hizmet Kablo Kanah	40	50	1,5	217.43
GMS050A04020		50x40x2,0 mm Ağır Hizmet Kablo Kanah	40	50	2,0	289.91
GMS100A04008		100x40x0,8 mm Ağır Hizmet Kablo Kanah	40	100	0,8	155.95
GMS100A04010		100x40x1,0 mm Ağır Hizmet Kablo Kanah	40	100	1,0	194.94
GMS100A04012		100x40x1,2 mm Ağır Hizmet Kablo Kanah	40	100	1,2	233.93
GMS100A04015		100x40x1,5 mm Ağır Hizmet Kablo Kanah	40	100	1,5	292.41
GMS100A04020		100x40x2,0 mm Ağır Hizmet Kablo Kanah	40	100	2,0	389.88
GMS150A04008		150x40x0,8 mm Ağır Hizmet Kablo Kanah	40	150	0,8	195.94
GMS150A04010		150x40x1,0 mm Ağır Hizmet Kablo Kanah	40	150	1,0	244.93
GMS150A04012		150x40x1,2 mm Ağır Hizmet Kablo Kanah	40	200	1,2	293.91
GMS150A04015		150x40x1,5 mm Ağır Hizmet Kablo Kanah	40	200	1,5	367.39
GMS150A04020		150x40x2,0 mm Ağır Hizmet Kablo Kanah	40	200	2,0	489.85
GMS200A04008		200x40x0,8 mm Ağır Hizmet Kablo Kanah	40	200	0,8	235.93
GMS200A04010		200x40x1,0 mm Ağır Hizmet Kablo Kanah	40	200	1,0	294.91
GMS200A04012		200x40x1,2 mm Ağır Hizmet Kablo Kanah	40	200	1,2	353.89
GMS200A04015		200x40x1,5 mm Ağır Hizmet Kablo Kanah	40	200	1,5	442.37
GMS200A04020		200x40x2,0 mm Ağır Hizmet Kablo Kanah	40	200	2,0	589.82
GMS250A04008		250x40x0,8 mm Ağır Hizmet Kablo Kanah	40	250	0,8	275.92
GMS250A04010		250x40x1,0 mm Ağır Hizmet Kablo Kanah	40	250	1,0	344.90
GMS250A04012		250x40x1,2 mm Ağır Hizmet Kablo Kanah	40	250	1,2	413.87
GMS250A04015		250x40x1,5 mm Ağır Hizmet Kablo Kanah	40	250	1,5	517.34
GMS250A04020		250x40x2,0 mm Ağır Hizmet Kablo Kanah	40	250	2,0	689.79
GMS300A04008		300x40x0,8 mm Ağır Hizmet Kablo Kanah	40	300	0,8	315.90
GMS300A04010		300x40x1,0 mm Ağır Hizmet Kablo Kanah	40	300	1,0	394.88
GMS300A04012		300x40x1,2 mm Ağır Hizmet Kablo Kanah	40	300	1,2	473.86
GMS300A04015		300x40x1,5 mm Ağır Hizmet Kablo Kanah	40	300	1,5	592.32
GMS300A04020		300x40x2,0 mm Ağır Hizmet Kablo Kanah	40	300	2,0	789.76
GMS400A04010		400x40x1,0 mm Ağır Hizmet Kablo Kanah	40	400	1,0	494.85
GMS400A04012		400x40x1,2 mm Ağır Hizmet Kablo Kanah	40	400	1,2	593.82
GMS400A04015		400x40x1,5 mm Ağır Hizmet Kablo Kanah	40	400	1,5	742.28
GMS400A04020		400x40x2,0 mm Ağır Hizmet Kablo Kanah	40	400	2,0	989.70
GMS500A04010		500x40x1,0 mm Ağır Hizmet Kablo Kanah	40	500	1,0	594.82
GMS500A04012		500x40x1,2 mm Ağır Hizmet Kablo Kanah	40	500	1,2	713.78
GMS500A04015		500x40x1,5 mm Ağır Hizmet Kablo Kanah	40	500	1,5	892.23
GMS500A04020		500x40x2,0 mm Ağır Hizmet Kablo Kanah	40	500	2,0	1189.64
GMS600A04010		600x40x1,0 mm Ağır Hizmet Kablo Kanah	40	600	1,0	694.79
GMS600A04012		600x40x1,2 mm Ağır Hizmet Kablo Kanah	40	600	1,2	833.75
GMS600A04015		600x40x1,5 mm Ağır Hizmet Kablo Kanah	40	600	1,5	1042.19
GMS600A04020		600x40x2,0 mm Ağır Hizmet Kablo Kanah	40	600	2,0	1389.58



AĞIR HİZMET BAĞLANTI ELEMANLARI Heavy Duty Straight Connectors

SİPARİŞ KODU Code	Order	AÇIKLAMA Explanation	H (mm)	A(mm)	e(mm)	Liste Fiyatı (tl/ad)
GMS040AEK1310		H:45 & e:1,0 mm Ağır Hizmet Ek Elemanı	45	195	1.0	20.99
GMS040AEK1312		H:45 & e:1,2 mm Ağır Hizmet Ek Elemanı	45	195	1.2	25.19
GMS040AEK1315		H:45 & e:1,5 mm Ağır Hizmet Ek Elemanı	45	195	1.5	31.49
GMS040AEK1320		H:45 & e:2,0 mm Ağır Hizmet Ek Elemanı	45	195	2.0	41.99

- ▶ KANAL VE EK ELEMANI BAĞLANTISINDA M8X15 TAVA CİVATASI VE M8 FLANŞLI SOMUN KULLANILMAKTADIR.
- ▶ HER BİR EK ELEMANI İÇİN 4 ADET TAVA CİVATASI VE FLANŞLI SOMUN KULLANILMAKTADIR.

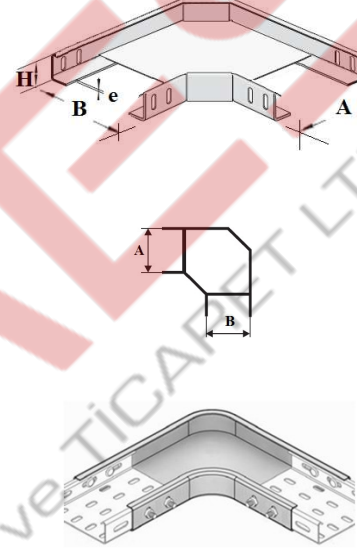


AĞIR HİZMET KÖŞE DÖNÜŞ ELEMANLARI Heavy Duty 90 Bends

H:40 MM

SİPARİŞ KODU Code	Order	AÇIKLAMA Explanation	H (mm)	A(mm)	e(mm)	Liste Fiyatı (tl/ad)
GMS050AKD04010		50x40x1,0 mm Ağır Hizmet Köşe Dönüş	40	50	1.0	50.48
GMS050AKD04012		50x40x1,2 mm Ağır Hizmet Köşe Dönüş	40	50	1.2	60.57
GMS050AKD04015		50x40x1,5 mm Ağır Hizmet Köşe Dönüş	40	50	1.5	75.71
GMS100AKD04010		100x40x1,2 mm Ağır Hizmet Köşe Dönüş	40	100	1.0	80.90
GMS100AKD04012		100x40x1,2 mm Ağır Hizmet Köşe Dönüş	40	100	1.2	97.07
GMS100AKD04015		100x40x1,5 mm Ağır Hizmet Köşe Dönüş	40	100	1.5	121.34
GMS150AKD04010		150x40x1,0 mm Ağır Hizmet Köşe Dönüş	40	150	1.0	118.46
GMS150AKD04012		150x40x1,2 mm Ağır Hizmet Köşe Dönüş	40	150	1.2	142.15
GMS150AKD04015		150x40x1,5 mm Ağır Hizmet Köşe Dönüş	40	150	1.5	177.68
GMS200AKD04010		200x40x1,0 mm Ağır Hizmet Köşe Dönüş	40	200	1.0	163.16
GMS200AKD04012		200x40x1,2 mm Ağır Hizmet Köşe Dönüş	40	200	1.2	195.79
GMS200AKD04015		200x40x1,5 mm Ağır Hizmet Köşe Dönüş	40	200	1.5	244.73
GMS250AKD04010		250x40x1,0 mm Ağır Hizmet Köşe Dönüş	40	250	1.0	215.00
GMS250AKD04012		250x40x1,2 mm Ağır Hizmet Köşe Dönüş	40	250	1.2	258.00
GMS250AKD04015		250x40x1,5 mm Ağır Hizmet Köşe Dönüş	40	250	1.5	322.50
GMS300AKD04012		300x40x1,2 mm Ağır Hizmet Köşe Dönüş	40	300	1.2	328.78
GMS300AKD04015		300x40x1,5 mm Ağır Hizmet Köşe Dönüş	40	300	1.5	410.97
GMS300AKD04020		300x40x2,0 mm Ağır Hizmet Köşe Dönüş	40	300	2.0	547.96
GMS400AKD04012		400x40x1,2 mm Ağır Hizmet Köşe Dönüş	40	400	1.2	496.04
GMS400AKD04015		400x40x1,5 mm Ağır Hizmet Köşe Dönüş	40	400	1.5	620.05
GMS400AKD04020		400x40x2,0 mm Ağır Hizmet Köşe Dönüş	40	400	2.0	826.73
GMS500AKD04012		500x40x1,2 mm Ağır Hizmet Köşe Dönüş	40	500	1.2	697.58
GMS500AKD04015		500x40x1,5 mm Ağır Hizmet Köşe Dönüş	40	500	1.5	871.97
GMS500AKD04020		500x40x2,0 mm Ağır Hizmet Köşe Dönüş	40	500	2.0	1162.63
GMS600AKD04012		600x40x1,2 mm Ağır Hizmet Köşe Dönüş	40	600	1.2	933.39
GMS600AKD04015		600x40x1,5 mm Ağır Hizmet Köşe Dönüş	40	600	1.5	1166.74
GMS600AKD04020		600x40x2,0 mm Ağır Hizmet Köşe Dönüş	40	600	2.0	1555.66

- ▶ AĞIR HİZMET KÖŞE DÖNÜŞ ELEMANLARINDA A VE B ÖLÇÜLERİ EŞİT İMAL EDİLMEKTEDİR. İSTEĞE BAĞLI OLARAK ÖLÇÜLER DEĞİŞTİRİLEBİLİR.

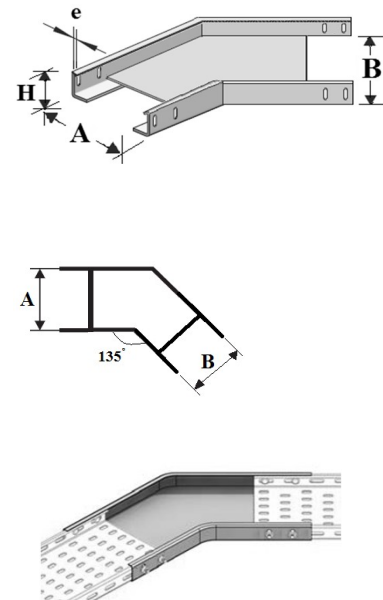


AĞIR HİZMET KÖŞE DÖNÜŞ ELEMANLARI Heavy Duty 135 Bends

H:40 MM

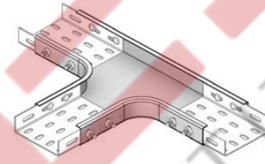
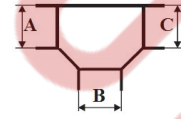
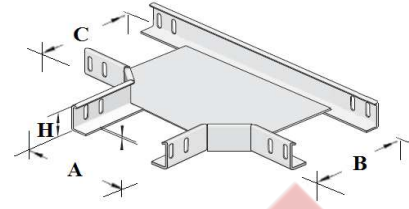
SİPARİŞ KODU Code	Order	AÇIKLAMA Explanation	H (mm)	A(mm)	e(mm)	Liste Fiyatı (tl/ad)
GMS050AAD04010		50x40x1,0 mm Ağır Hizmet 135 Derece Dönüş	40	50	1.0	104.11
GMS050AAD04012		50x40x1,2 mm Ağır Hizmet 135 Derece Dönüş	40	50	1.2	124.93
GMS050AAD04015		50x40x1,5 mm Ağır Hizmet 135 Derece Dönüş	40	50	1.5	156.17
GMS100AAD04010		100x40x1,0 mm Ağır Hizmet 135 Derece Dönüş	40	100	1.0	146.24
GMS100AAD04012		100x40x1,2 mm Ağır Hizmet 135 Derece Dönüş	40	100	1.2	175.49
GMS100AAD04015		100x40x1,5 mm Ağır Hizmet 135 Derece Dönüş	40	100	1.5	219.36
GMS150AAD04010		150x40x1,0 mm Ağır Hizmet 135 Derece Dönüş	40	150	1.0	195.51
GMS150AAD04012		150x40x1,2 mm Ağır Hizmet 135 Derece Dönüş	40	150	1.2	234.61
GMS150AAD04015		150x40x1,5 mm Ağır Hizmet 135 Derece Dönüş	40	150	1.5	293.27
GMS200AAD04010		200x40x1,0 mm Ağır Hizmet 135 Derece Dönüş	40	200	1.0	251.92
GMS200AAD04012		200x40x1,2 mm Ağır Hizmet 135 Derece Dönüş	40	200	1.2	302.31
GMS200AAD04015		200x40x1,5 mm Ağır Hizmet 135 Derece Dönüş	40	200	1.5	377.89
GMS250AAD04010		250x40x1,0 mm Ağır Hizmet 135 Derece Dönüş	40	250	1.0	315.48
GMS250AAD04012		250x40x1,2 mm Ağır Hizmet 135 Derece Dönüş	40	250	1.2	378.57
GMS250AAD04015		250x40x1,5 mm Ağır Hizmet 135 Derece Dönüş	40	250	1.5	473.21
GMS300AAD04012		300x40x1,2 mm Ağır Hizmet 135 Derece Dönüş	40	300	1.2	463.40
GMS300AAD04015		300x40x1,5 mm Ağır Hizmet 135 Derece Dönüş	40	300	1.5	579.25
GMS300AAD04020		300x40x2,0 mm Ağır Hizmet 135 Derece Dönüş	40	300	2.0	772.34
GMS400AAD04012		400x40x1,2 mm Ağır Hizmet 135 Derece Dönüş	40	400	1.2	658.77
GMS400AAD04015		400x40x1,5 mm Ağır Hizmet 135 Derece Dönüş	40	400	1.5	823.47
GMS400AAD04020		400x40x2,0 mm Ağır Hizmet 135 Derece Dönüş	40	400	2.0	1097.95
GMS500AAD04012		500x40x1,2 mm Ağır Hizmet 135 Derece Dönüş	40	500	1.2	888.42
GMS500AAD04015		500x40x1,5 mm Ağır Hizmet 135 Derece Dönüş	40	500	1.5	1110.52
GMS500AAD04020		500x40x2,0 mm Ağır Hizmet 135 Derece Dönüş	40	500	2.0	1480.70
GMS600AAD04012		600x40x1,2 mm Ağır Hizmet 135 Derece Dönüş	40	600	1.2	1152.34
GMS600AAD04015		600x40x1,5 mm Ağır Hizmet 135 Derece Dönüş	40	600	1.5	1440.42
GMS600AAD04020		600x40x2,0 mm Ağır Hizmet 135 Derece Dönüş	40	600	2.0	1920.56

- ▶ AĞIR HİZMET 135 DERECE DÖNÜŞ ELEMANLARINDA A VE B ÖLÇÜLERİ EŞİT İMAL EDİLMEKTEDİR. İSTEĞE BAĞLI OLARAK ÖLÇÜLER DEĞİŞTİRİLEBİLİR.



SİPARİŞ KODU Code	Order	AÇIKLAMA Explanation	H (mm)	A(mm)	e(mm)	Liste Fiyatı (tl/ad)
GMS050ATD04010		50x40x1,0 mm Ağır Hizmet T Dönüş	40	50	1.0	59.87
GMS050ATD04012		50x40x1,2 mm Ağır Hizmet T Dönüş	40	50	1.2	71.85
GMS050ATD04015		50x40x1,5 mm Ağır Hizmet T Dönüş	40	50	1.5	89.81
GMS100ATD04010		100x40x1,0 mm Ağır Hizmet T Dönüş	40	100	1.0	92.79
GMS100ATD04012		100x40x1,2 mm Ağır Hizmet T Dönüş	40	100	1.2	111.35
GMS100ATD04015		100x40x1,5 mm Ağır Hizmet T Dönüş	40	100	1.5	139.19
GMS150ATD04010		150x40x1,0 mm Ağır Hizmet T Dönüş	40	150	1.0	132.85
GMS150ATD04012		150x40x1,2 mm Ağır Hizmet T Dönüş	40	150	1.2	159.42
GMS150ATD04015		150x40x1,5 mm Ağır Hizmet T Dönüş	40	150	1.5	199.28
GMS200ATD04010		200x40x1,0 mm Ağır Hizmet T Dönüş	40	200	1.0	180.05
GMS200ATD04012		200x40x1,2 mm Ağır Hizmet T Dönüş	40	200	1.2	216.06
GMS200ATD04015		200x40x1,5 mm Ağır Hizmet T Dönüş	40	200	1.5	270.08
GMS250ATD04010		250x40x1,0 mm Ağır Hizmet T Dönüş	40	250	1.0	234.39
GMS250ATD04012		250x40x1,2 mm Ağır Hizmet T Dönüş	40	250	1.2	281.27
GMS250ATD04015		250x40x1,5 mm Ağır Hizmet T Dönüş	40	250	1.5	351.59
GMS300ATD04012		300x40x1,2 mm Ağır Hizmet T Dönüş	40	300	1.2	355.05
GMS300ATD04015		300x40x1,5 mm Ağır Hizmet T Dönüş	40	300	1.5	443.81
GMS300ATD04020		300x40x2,0 mm Ağır Hizmet T Dönüş	40	300	2.0	591.75
GMS400ATD04012		400x40x1,2 mm Ağır Hizmet T Dönüş	40	400	1.2	528.31
GMS400ATD04015		400x40x1,5 mm Ağır Hizmet T Dönüş	40	400	1.5	660.39
GMS400ATD04020		400x40x2,0 mm Ağır Hizmet T Dönüş	40	400	2.0	880.52
GMS500ATD04012		500x40x1,2 mm Ağır Hizmet T Dönüş	40	500	1.2	735.85
GMS500ATD04015		500x40x1,5 mm Ağır Hizmet T Dönüş	40	500	1.5	919.81
GMS500ATD04020		500x40x2,0 mm Ağır Hizmet T Dönüş	40	500	2.0	1226.41
GMS600ATD04012		600x40x1,2 mm Ağır Hizmet T Dönüş	40	600	1.2	977.66
GMS600ATD04015		600x40x1,5 mm Ağır Hizmet T Dönüş	40	600	1.5	1222.08
GMS600ATD04020		600x40x2,0 mm Ağır Hizmet T Dönüş	40	600	2.0	1629.43

▶ AĞIR HİZMET T DÖNÜŞ ELEMANLARINDA A, B VE C ÖLÇÜLERİ EŞİT İMAL EDİLMEKTEDİR. İSTEĞE BAĞLI OLARAK ÖLÇÜLER DEĞİŞTİRİLEBİLİR.

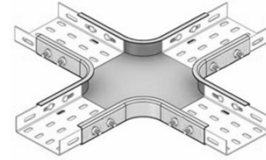
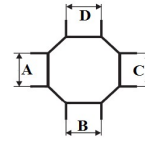
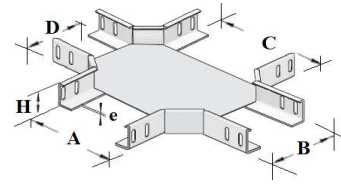


AĞIR HİZMET DÖRTLÜ DÖNÜŞ ELEMANLARI Heavy Duty Crossings

H:40 MM

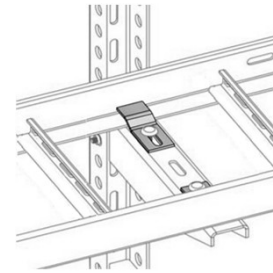
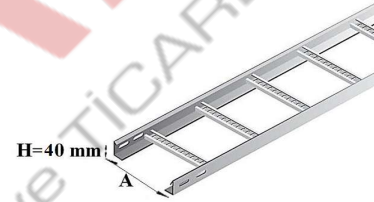
SİPARİŞ KODU Code	Order	AÇIKLAMA Explanation	H (mm)	A(mm)	e(mm)	Liste Fiyatı (tl/ad)
GMS050ADD04010		50x40x1,0 mm Ağır Hizmet Dörtlü Dönüş	40	50	1.0	71.02
GMS050ADD04012		50x40x1,2 mm Ağır Hizmet Dörtlü Dönüş	40	50	1.2	85.22
GMS050ADD04015		50x40x1,5 mm Ağır Hizmet Dörtlü Dönüş	40	50	1.5	106.53
GMS100ADD04010		100x40x1,0 mm Ağır Hizmet Dörtlü Dönüş	40	100	1.0	106.44
GMS100ADD04012		100x40x1,2 mm Ağır Hizmet Dörtlü Dönüş	40	100	1.2	127.73
GMS100ADD04015		100x40x1,5 mm Ağır Hizmet Dörtlü Dönüş	40	100	1.5	159.66
GMS150ADD04010		150x40x1,0 mm Ağır Hizmet Dörtlü Dönüş	40	150	1.0	149.00
GMS150ADD04012		150x40x1,2 mm Ağır Hizmet Dörtlü Dönüş	40	150	1.2	178.80
GMS150ADD04015		150x40x1,5 mm Ağır Hizmet Dörtlü Dönüş	40	150	1.5	223.49
GMS200ADD04010		200x40x1,0 mm Ağır Hizmet Dörtlü Dönüş	40	200	1.0	198.70
GMS200ADD04012		200x40x1,2 mm Ağır Hizmet Dörtlü Dönüş	40	200	1.2	238.43
GMS200ADD04015		200x40x1,5 mm Ağır Hizmet Dörtlü Dönüş	40	200	1.5	298.04
GMS250ADD04010		250x40x1,0 mm Ağır Hizmet Dörtlü Dönüş	40	250	1.0	255.54
GMS250ADD04012		250x40x1,2 mm Ağır Hizmet Dörtlü Dönüş	40	250	1.2	306.64
GMS250ADD04015		250x40x1,5 mm Ağır Hizmet Dörtlü Dönüş	40	250	1.5	383.30
GMS300ADD04012		300x40x1,2 mm Ağır Hizmet Dörtlü Dönüş	40	300	1.2	383.42
GMS300ADD04015		300x40x1,5 mm Ağır Hizmet Dörtlü Dönüş	40	300	1.5	479.27
GMS300ADD04020		300x40x2,0 mm Ağır Hizmet Dörtlü Dönüş	40	300	2.0	639.03
GMS400ADD04012		400x40x1,2 mm Ağır Hizmet Dörtlü Dönüş	40	400	1.2	562.68
GMS400ADD04015		400x40x1,5 mm Ağır Hizmet Dörtlü Dönüş	40	400	1.5	703.35
GMS400ADD04020		400x40x2,0 mm Ağır Hizmet Dörtlü Dönüş	40	400	2.0	937.80
GMS500ADD04012		500x40x1,2 mm Ağır Hizmet Dörtlü Dönüş	40	500	1.2	776.22
GMS500ADD04015		500x40x1,5 mm Ağır Hizmet Dörtlü Dönüş	40	500	1.5	970.27
GMS500ADD04020		500x40x2,0 mm Ağır Hizmet Dörtlü Dönüş	40	500	2.0	1293.69
GMS600ADD04012		600x40x1,2 mm Ağır Hizmet Dörtlü Dönüş	40	600	1.2	1024.03
GMS600ADD04015		600x40x1,5 mm Ağır Hizmet Dörtlü Dönüş	40	600	1.5	1280.03
GMS600ADD04020		600x40x2,0 mm Ağır Hizmet Dörtlü Dönüş	40	600	2.0	1706.71

▶ AĞIR HİZMET DÖRTLÜ DÖNÜŞ ELEMANLARINDA A, B, C ve D ÖLÇÜLERİ EŞİT İMAL EDİLMEKTEDİR. İSTEĞE BAĞLI OLARAK ÖLÇÜLER DEĞİŞTİRİLEBİLİR.



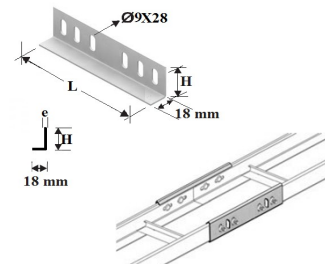


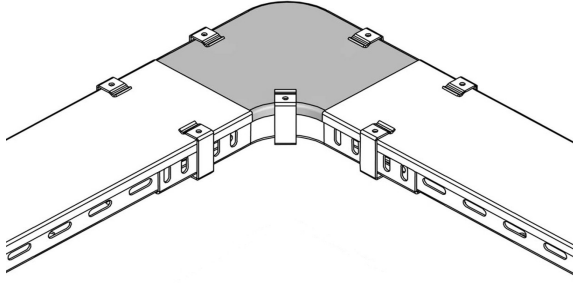
SİPARİŞ KODU Code	Order	AÇIKLAMA Explanation	H (mm)	A(mm)	e(mm)	Liste Fiyatı (tl/mt)
GMS100KM04008	100x40x0,8 mm Kablo Merdiveni		40	100	0,8	152.32
GMS100KM04010	100x40x1,0 mm Kablo Merdiveni		40	100	1,0	190.40
GMS100KM04012	100x40x1,2 mm Kablo Merdiveni		40	100	1,2	228.48
GMS100KM04015	100x40x1,5 mm Kablo Merdiveni		40	100	1,5	285.60
GMS100KM04020	100x40x2,0 mm Kablo Merdiveni		40	100	2,0	380.80
GMS150KM04008	150x40x0,8 mm Kablo Merdiveni		40	150	0,8	160.61
GMS150KM04010	150x40x1,0 mm Kablo Merdiveni		40	150	1,0	200.77
GMS150KM04012	150x40x1,2 mm Kablo Merdiveni		40	150	1,2	240.92
GMS150KM04015	150x40x1,5 mm Kablo Merdiveni		40	150	1,5	301.15
GMS150KM04020	150x40x2,0 mm Kablo Merdiveni		40	150	2,0	401.54
GMS200KM04008	200x40x0,8 mm Kablo Merdiveni		40	200	0,8	168.91
GMS200KM04010	200x40x1,0 mm Kablo Merdiveni		40	200	1,0	211.14
GMS200KM04012	200x40x1,2 mm Kablo Merdiveni		40	200	1,2	253.36
GMS200KM04015	200x40x1,5 mm Kablo Merdiveni		40	200	1,5	316.70
GMS200KM04020	200x40x2,0 mm Kablo Merdiveni		40	200	2,0	422.27
GMS250KM04008	250x40x1,0 mm Kablo Merdiveni		40	250	0,8	177.20
GMS250KM04010	250x40x1,2 mm Kablo Merdiveni		40	250	1,0	221.50
GMS250KM04012	250x40x1,2 mm Kablo Merdiveni		40	250	1,2	265.81
GMS250KM04015	250x40x1,5 mm Kablo Merdiveni		40	250	1,5	332.26
GMS250KM04020	250x40x2,0 mm Kablo Merdiveni		40	250	2,0	443.01
GMS300KM04010	300x40x1,0 mm Kablo Merdiveni		40	300	1,0	231.87
GMS300KM04012	300x40x1,2 mm Kablo Merdiveni		40	300	1,2	278.25
GMS300KM04015	300x40x1,5 mm Kablo Merdiveni		40	300	1,5	347.81
GMS300KM04020	300x40x2,0 mm Kablo Merdiveni		40	300	2,0	463.75
GMS400KM04010	400x40x1,0 mm Kablo Merdiveni		40	400	1,0	252.61
GMS400KM04012	400x40x1,2 mm Kablo Merdiveni		40	400	1,2	303.13
GMS400KM04015	400x40x1,5 mm Kablo Merdiveni		40	400	1,5	378.91
GMS400KM04020	400x40x2,0 mm Kablo Merdiveni		40	400	2,0	505.22
GMS500KM04010	500x40x1,0 mm Kablo Merdiveni		40	500	1,0	273.35
GMS500KM04012	500x40x1,2 mm Kablo Merdiveni		40	500	1,2	328.02
GMS500KM04015	500x40x1,5 mm Kablo Merdiveni		40	500	1,5	410.02
GMS500KM04020	500x40x2,0 mm Kablo Merdiveni		40	500	2,0	546.69
GMS600KM04010	600x40x1,0 mm Kablo Merdiveni		40	600	1,0	294.08
GMS600KM04012	600x40x1,2 mm Kablo Merdiveni		40	600	1,2	352.90
GMS600KM04015	600x40x1,5 mm Kablo Merdiveni		40	600	1,5	441.12
GMS600KM04020	600x40x2,0 mm Kablo Merdiveni		40	600	2,0	588.17



SİPARİŞ KODU Code	Order	AÇIKLAMA Explanation	H (mm)	A(mm)	e(mm)	Liste Fiyatı (tl/ad)
GMS040MEK1310	H:45 & e:1,0 mm Kablo Merdiveni Ek Elemanı		40	195	1,0	18.59
GMS040MEK1312	H:45 & e:1,2 mm Kablo Merdiveni Ek Elemanı		40	195	1,2	22.31
GMS040MEK1315	H:45 & e:1,5 mm Kablo Merdiveni Ek Elemanı		40	195	1,5	27.89
GMS040MEK1320	H:45 & e:2,0 mm Kablo Merdiveni Ek Elemanı		40	195	2,0	37.19

- ▶ KANAL VE EK ELEMANI BAĞLANTISINDA M8X15 TAVA CİVATASI VE M8 FLANŞLI SOMUN KULLANILMAKTADIR.
- ▶ HER BİR EK ELEMANI İÇİN 4 ADET TAVA CİVATASI VE

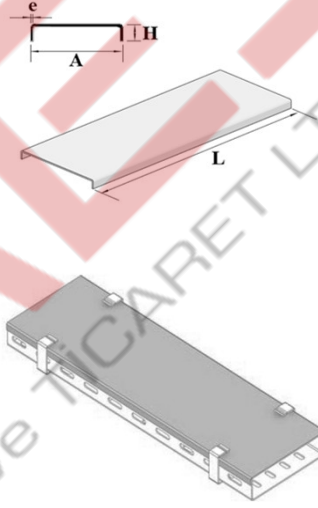




KABLO KANAL KAPAKLARI Cable Tray Covers

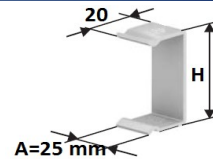
SİPARİŞ KODU Code	Order	AÇIKLAMA Explanation	H (mm)	A(mm)	e(mm)	Liste Fiyatı (tl/mt)
GMS050SKK1208		50x12x0,8 mm Kablo Kanal Kapağı	12	52	0,8	59,98
GMS050SKK1210		50x12x1,0 mm Kablo Kanal Kapağı	12	52	1,0	74,98
GMS050SKK1212		50x12x1,2 mm Kablo Kanal Kapağı	12	52	1,2	89,97
GMS100SKK1208		100x12x0,8 mm Kablo Kanal Kapağı	12	102	0,8	99,97
GMS100SKK1210		100x12x1,0 mm Kablo Kanal Kapağı	12	102	1,0	124,96
GMS100SKK1212		100x12x1,2 mm Kablo Kanal Kapağı	12	102	1,2	149,95
GMS150SKK1208		150x12x0,8 mm Kablo Kanal Kapağı	12	152	0,8	139,96
GMS150SKK1210		150x12x1,0 mm Kablo Kanal Kapağı	12	152	1,0	174,95
GMS150SKK1212		150x12x1,2 mm Kablo Kanal Kapağı	12	152	1,2	209,94
GMS200SKK1208		200x12x0,8 mm Kablo Kanal Kapağı	12	202	0,8	179,95
GMS200SKK1210		200x12x1,0 mm Kablo Kanal Kapağı	12	202	1,0	224,93
GMS200SKK1212		200x12x1,2 mm Kablo Kanal Kapağı	12	202	1,2	269,92
GMS250SKK1208		250x12x0,8 mm Kablo Kanal Kapağı	12	252	0,8	219,93
GMS250SKK1210		250x12x1,0 mm Kablo Kanal Kapağı	12	252	1,0	274,92
GMS250SKK1212		250x12x1,2 mm Kablo Kanal Kapağı	12	252	1,2	329,90
GMS300SKK1210		300x12x1,0 mm Kablo Kanal Kapağı	12	302	1,0	324,90
GMS300SKK1212		300x12x1,2 mm Kablo Kanal Kapağı	12	302	1,2	389,88
GMS300SKK1215		300x12x1,5 mm Kablo Kanal Kapağı	12	302	1,5	487,35
GMS400SKK1210		400x12x1,0 mm Kablo Kanal Kapağı	12	402	1,0	424,87
GMS400SKK1212		400x12x1,2 mm Kablo Kanal Kapağı	12	402	1,2	509,85
GMS400SKK1215		400x12x1,5 mm Kablo Kanal Kapağı	12	402	1,5	637,31
GMS500SKK1210		500x12x1,0 mm Kablo Kanal Kapağı	12	502	1,0	524,84
GMS500SKK1212		500x12x1,2 mm Kablo Kanal Kapağı	12	502	1,2	629,81
GMS500SKK1215		500x12x1,5 mm Kablo Kanal Kapağı	12	502	1,5	787,26
GMS600SKK1210		600x12x1,0 mm Kablo Kanal Kapağı	12	602	1,0	624,81
GMS600SKK1212		600x12x1,2 mm Kablo Kanal Kapağı	12	602	1,2	749,77
GMS600SKK1215		600x12x1,5 mm Kablo Kanal Kapağı	12	602	1,5	937,22

- ▶ KABLO KANAL KAPAKLARINDA UZUNLUK L = 2500 MM' DİR. İSTEĞE BAĞLI OLARAK FARKLI UZUNLUKLARDA ÜRETİM YAPILABİLİR.
- ▶ KABLO KANAL KAPAKLARINDA 2500 MM KANAL KAPAĞI İÇİN EN AZ 4 ADET KAPAK KELEPÇESİ KULLANILMALIDIR.



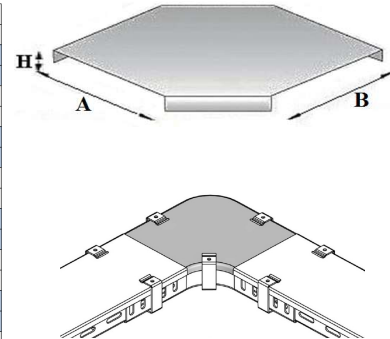
KABLO KANAL KELEPÇELERİ Cover Clamps

SİPARİŞ KODU Code	Order	AÇIKLAMA Explanation	H (mm)	A(mm)	e(mm)	Liste Fiyatı (tl/ad)
GMS040KLP10		H:40 mm Kapak Kelepçesi	40	25	1,0	5,66
GMS040KLP12		H:50 mm Kapak Kelepçesi	40	25	1,2	6,79
GMS040KLP15		H:60 mm Kapak Kelepçesi	40	25	1,5	8,48



KÖŞE DÖNÜŞ KAPAKLARI Cover Bends 90

SİPARİŞ KODU Code	Order	AÇIKLAMA Explanation	H (mm)	A(mm)	e(mm)	Liste Fiyatı (tl/ad)
GMS050SKDK1210		50x12x1,0 mm Köşe Dönüş Kapağı	12	52	1,0	19,59
GMS050SKDK1212		50x12x1,2 mm Köşe Dönüş Kapağı	12	52	1,2	23,51
GMS100SKDK1210		100x12x1,0 mm Köşe Dönüş Kapağı	12	102	1,0	36,09
GMS100SKDK1212		100x12x1,2 mm Köşe Dönüş Kapağı	12	102	1,2	43,31
GMS150SKDK1210		150x12x1,0 mm Köşe Dönüş Kapağı	12	152	1,0	57,58
GMS150SKDK1212		150x12x1,2 mm Köşe Dönüş Kapağı	12	152	1,2	69,10
GMS200SKDK1210		200x12x1,0 mm Köşe Dönüş Kapağı	12	202	1,0	84,07
GMS200SKDK1212		200x12x1,2 mm Köşe Dönüş Kapağı	12	202	1,2	100,89
GMS250SKDK1210		250x12x1,0 mm Köşe Dönüş Kapağı	12	252	1,0	115,57
GMS250SKDK1212		250x12x1,2 mm Köşe Dönüş Kapağı	12	252	1,2	138,68
GMS300SKDK1212		300x12x1,2 mm Köşe Dönüş Kapağı	12	302	1,2	182,46
GMS300SKDK1215		300x12x1,5 mm Köşe Dönüş Kapağı	12	302	1,5	228,08
GMS400SKDK1212		400x12x1,2 mm Köşe Dönüş Kapağı	12	402	1,2	288,03
GMS400SKDK1215		400x12x1,5 mm Köşe Dönüş Kapağı	12	402	1,5	360,04
GMS500SKDK1212		500x12x1,2 mm Köşe Dönüş Kapağı	12	502	1,2	417,59
GMS500SKDK1215		500x12x1,5 mm Köşe Dönüş Kapağı	12	502	1,5	521,99
GMS600SKDK1212		600x12x1,2 mm Köşe Dönüş Kapağı	12	602	1,2	571,15
GMS600SKDK1215		600x12x1,5 mm Köşe Dönüş Kapağı	12	602	1,5	713,93

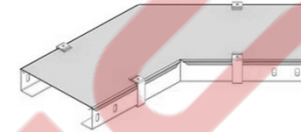


- ▶ KÖŞE DÖNÜŞ KAPAKLARINDA EN AZ 3 ADET KAPAK KELEPÇESİ KULLANILMALIDIR.

KÖŞE DÖNÜŞ KAPAKLARI Cover Bends 135

SİPARİŞ KODU Code	Order	AÇIKLAMA Explanation	H (mm)	A(mm)	e(mm)	Liste Fiyatı (tl/ad)
GMS050SADK1210		50x12x1,0 mm 135 Derece Köşe Dönüş Kapağı	12	52	1.0	19.59
GMS050SADK1212		50x12x1,2 mm 135 Derece Köşe Dönüş Kapağı	12	52	1.2	23.51
GMS100SADK1210		100x12x1,0 mm 135 Derece Köşe Dönüş Kapağı	12	102	1.0	36.09
GMS100SADK1212		100x12x1,2 mm 135 Derece Köşe Dönüş Kapağı	12	102	1.2	43.31
GMS150SADK1210		150x12x1,0 mm 135 Derece Köşe Dönüş Kapağı	12	152	1.0	57.58
GMS150SADK1212		150x12x1,2 mm 135 Derece Köşe Dönüş Kapağı	12	152	1.2	69.10
GMS200SADK1210		200x12x1,0 mm 135 Derece Köşe Dönüş Kapağı	12	202	1.0	84.07
GMS200SADK1212		200x12x1,2 mm 135 Derece Köşe Dönüş Kapağı	12	202	1.2	100.89
GMS250SADK1210		250x12x1,0 mm 135 Derece Köşe Dönüş Kapağı	12	252	1.0	115.57
GMS250SADK1212		250x12x1,2 mm 135 Derece Köşe Dönüş Kapağı	12	252	1.2	138.68
GMS300SADK1212		300x12x1,2 mm 135 Derece Köşe Dönüş Kapağı	12	302	1.2	182.46
GMS300SADK1215		300x12x1,5 mm 135 Derece Köşe Dönüş Kapağı	12	302	1.5	228.08
GMS400SADK1210		400x12x1,2 mm 135 Derece Köşe Dönüş Kapağı	12	402	1.2	288.03
GMS400SADK1215		400x12x1,5 mm 135 Derece Köşe Dönüş Kapağı	12	402	1.5	360.04
GMS500SADK1212		500x12x1,2 mm 135 Derece Köşe Dönüş Kapağı	12	502	1.2	417.59
GMS500SADK1215		500x12x1,5 mm 135 Derece Köşe Dönüş Kapağı	12	502	1.5	521.99
GMS600SADK1212		600x12x1,2 mm 135 Derece Köşe Dönüş Kapağı	12	602	1.2	571.15
GMS600SADK1215		600x12x1,5 mm 135 Derece Köşe Dönüş Kapağı	12	602	1.5	713.93

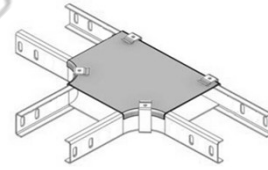
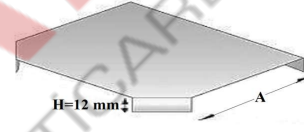
▶ 135 DERECE KÖŞE DÖNÜŞ KAPAKLARINDA EN AZ 4 ADET KAPAK KELEPÇESİ KULLANILMALIDIR.



T DÖNÜŞ KAPAKLARI Cover Tee-Branches

SİPARİŞ KODU Code	Order	AÇIKLAMA Explanation	H (mm)	A(mm)	e(mm)	Liste Fiyatı (tl/ad)
GMS050STDK1210		50x12x1,0 mm T Dönüş Kapağı	12	52	1.0	28.41
GMS050STDK1212		50x12x1,2 mm T Dönüş Kapağı	12	52	1.2	34.09
GMS100STDK1210		100x12x1,0 mm T Dönüş Kapağı	12	102	1.0	48.06
GMS100STDK1212		100x12x1,2 mm T Dönüş Kapağı	12	102	1.2	57.67
GMS150STDK1210		150x12x1,0 mm T Dönüş Kapağı	12	152	1.0	72.70
GMS150STDK1212		150x12x1,2 mm T Dönüş Kapağı	12	152	1.2	87.24
GMS200STDK1210		200x12x1,0 mm T Dönüş Kapağı	12	202	1.0	102.34
GMS200STDK1212		200x12x1,2 mm T Dönüş Kapağı	12	202	1.2	122.81
GMS250STDK1210		250x12x1,0 mm T Dönüş Kapağı	12	252	1.0	136.98
GMS250STDK1212		250x12x1,2 mm T Dönüş Kapağı	12	252	1.2	164.37
GMS300STDK1212		300x12x1,2 mm T Dönüş Kapağı	12	302	1.2	211.94
GMS300STDK1215		300x12x1,5 mm T Dönüş Kapağı	12	302	1.5	264.92
GMS400STDK1212		400x12x1,2 mm T Dönüş Kapağı	12	402	1.2	325.07
GMS400STDK1215		400x12x1,5 mm T Dönüş Kapağı	12	402	1.5	406.33
GMS500STDK1212		500x12x1,2 mm T Dönüş Kapağı	12	502	1.2	462.18
GMS500STDK1215		500x12x1,5 mm T Dönüş Kapağı	12	502	1.5	577.73
GMS600STDK1212		600x12x1,2 mm T Dönüş Kapağı	12	602	1.2	623.30
GMS600STDK1215		600x12x1,5 mm T Dönüş Kapağı	12	602	1.5	779.12

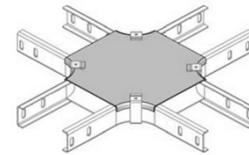
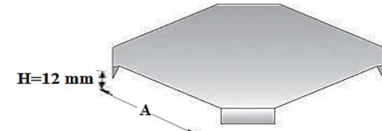
▶ T DÖNÜŞ KAPAKLARINDA EN AZ 4 ADET KAPAK KELEPÇESİ KULLANILMALIDIR.



DÖRTLÜ DÖNÜŞ KAPAKLARI Cover Crossings

SİPARİŞ KODU Code	Order	AÇIKLAMA Explanation	H (mm)	A(mm)	e(mm)	Liste Fiyatı (tl/ad)
GMS050SDDK1210		50x12x1,0 mm Dörtlü Dönüş Kapağı	12	52	1.0	41.20
GMS050SDDK1212		50x12x1,2 mm Dörtlü Dönüş Kapağı	12	52	1.2	49.44
GMS100SDDK1210		100x12x1,0 mm Dörtlü Dönüş Kapağı	12	102	1.0	63.99
GMS100SDDK1212		100x12x1,2 mm Dörtlü Dönüş Kapağı	12	102	1.2	76.79
GMS150SDDK1210		150x12x1,0 mm Dörtlü Dönüş Kapağı	12	152	1.0	91.78
GMS150SDDK1212		150x12x1,2 mm Dörtlü Dönüş Kapağı	12	152	1.2	110.14
GMS200SDDK1210		200x12x1,0 mm Dörtlü Dönüş Kapağı	12	202	1.0	124.57
GMS200SDDK1212		200x12x1,2 mm Dörtlü Dönüş Kapağı	12	202	1.2	149.49
GMS250SDDK1210		250x12x1,0 mm Dörtlü Dönüş Kapağı	12	252	1.0	162.36
GMS250SDDK1212		250x12x1,2 mm Dörtlü Dönüş Kapağı	12	252	1.2	194.83
GMS300SDDK1212		300x12x1,2 mm Dörtlü Dönüş Kapağı	12	302	1.2	246.18
GMS300SDDK1215		300x12x1,5 mm Dörtlü Dönüş Kapağı	12	302	1.5	307.72
GMS400SDDK1212		400x12x1,2 mm Dörtlü Dönüş Kapağı	12	402	1.2	366.86
GMS400SDDK1215		400x12x1,5 mm Dörtlü Dönüş Kapağı	12	402	1.5	458.57
GMS500SDDK1212		500x12x1,2 mm Dörtlü Dönüş Kapağı	12	502	1.2	511.54
GMS500SDDK1215		500x12x1,5 mm Dörtlü Dönüş Kapağı	12	502	1.5	639.42
GMS600SDDK1212		600x12x1,2 mm Dörtlü Dönüş Kapağı	12	602	1.2	680.21
GMS600SDDK1215		600x12x1,5 mm Dörtlü Dönüş Kapağı	12	602	1.5	850.26

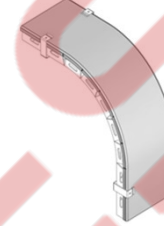
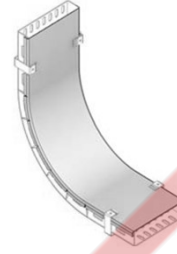
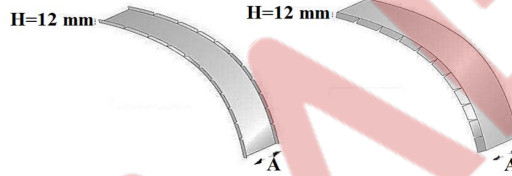
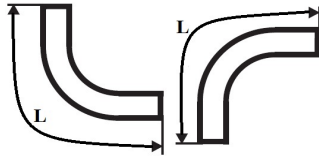
▶ DÖRTLÜ DÖNÜŞ KAPAKLARINDA EN AZ 4 ADET KAPAK KELEPÇESİ KULLANILMALIDIR.



İÇ-DIŞ BÜKEY DÖNÜŞ KAPAKLARI Vertical Adjustable Inside and Outside Bend Covers

SİPARİŞ KODU Code	Order	AÇIKLAMA Explanation	H (mm)	A(mm)	e(mm)	Liste Fiyatı (tl/ad)
GMS050SIDK1210		50x12x1,0 mm İç-Dış Bükey Kapağı	12	52	1.0	162.36
GMS050SIDK1212		50x12x1,2 mm İç-Dış Bükey Kapağı	12	52	1.2	71.98
GMS100SIDK1210		100x12x1,0 mm İç-Dış Bükey Kapağı	12	102	1.0	205.15
GMS100SIDK1212		100x12x1,2 mm İç-Dış Bükey Kapağı	12	102	1.2	119.96
GMS150SIDK1210		150x12x1,0 mm İç-Dış Bükey Kapağı	12	152	1.0	305.72
GMS150SIDK1212		150x12x1,2 mm İç-Dış Bükey Kapağı	12	152	1.2	167.95
GMS200SIDK1210		200x12x1,0 mm İç-Dış Bükey Kapağı	12	202	1.0	426.28
GMS200SIDK1212		200x12x1,2 mm İç-Dış Bükey Kapağı	12	202	1.2	215.93
GMS250SIDK1210		250x12x1,0 mm İç-Dış Bükey Kapağı	12	252	1.0	566.84
GMS250SIDK1212		250x12x1,2 mm İç-Dış Bükey Kapağı	12	252	1.2	263.92
GMS300SIDK1212		300x12x1,2 mm İç-Dış Bükey Kapağı	12	302	1.2	311.91
GMS300SIDK1215		300x12x1,5 mm İç-Dış Bükey Kapağı	12	302	1.5	389.88
GMS400SIDK1212		400x12x1,2 mm İç-Dış Bükey Kapağı	12	402	1.2	407.88
GMS400SIDK1215		400x12x1,5 mm İç-Dış Bükey Kapağı	12	402	1.5	509.85
GMS500SIDK1212		500x12x1,2 mm İç-Dış Bükey Kapağı	12	502	1.2	503.85
GMS500SIDK1215		500x12x1,5 mm İç-Dış Bükey Kapağı	12	502	1.5	629.81
GMS600SIDK1212		600x12x1,2 mm İç-Dış Bükey Kapağı	12	602	1.2	599.82
GMS600SIDK1215		600x12x1,5 mm İç-Dış Bükey Kapağı	12	602	1.5	749.77

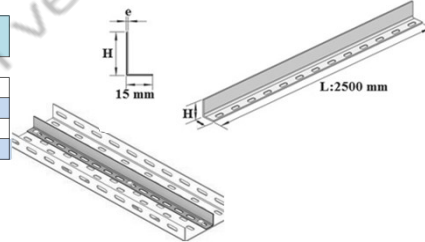
- ▶ İÇ-DIŞ BÜKEY KAPAKLARINDA EN AZ 4 ADET KAPAK KELEPÇESİ KULLANILMALIDIR.
- ▶ STANDART İÇ-DIŞ BÜKEY DÖNÜŞLERDE L = 600 MM' DİR. İSTEĞE BAĞLI OLARAK FARKLI UZUNLUKLARDA ÜRETİM YAPILABİLİR.



SEPERATÖR Separator

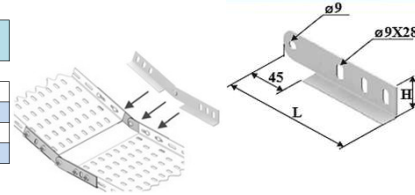
SİPARİŞ KODU Code	Order	AÇIKLAMA Explanation	H (mm)	A(mm)	e(mm)	Liste Fiyatı (tl/m)
GMS040SPR1510		H:40 & e:1,0 mm Separatör	38	2500	1.0	66.41
GMS040SPR1512		H:40 & e:1,2 mm Separatör	38	2500	1.2	79.69
GMS040SPR1515		H:40 & e:1,5 mm Separatör	38	2500	1.5	99.61
GMS040SPR1520		H:40 & e:2,0 mm Separatör	38	2500	2.0	132.82

- ▶ STANDART SEPERATÖR UZUNLUĞU 2500 MM' DİR. İSTEĞE BAĞLI OLARAK FARKLI UZUNLUKLARDA ÜRETİM YAPILABİLİR.



SEVİYE DEĞİŞTİRME ELEMANI Level Change

SİPARİŞ KODU Code	Order	AÇIKLAMA Explanation	H (mm)	A(mm)	e(mm)	Liste Fiyatı (tl/ad)
GMS040SDE1510		H:40 & e:1,0 mm Seviye Değiştirme Elemanı	38	150	1.0	56.55
GMS040SDE1512		H:40 & e:1,2 mm Seviye Değiştirme Elemanı	38	150	1.2	67.87
GMS040SDE1515		H:40 & e:1,5 mm Seviye Değiştirme Elemanı	38	150	1.5	84.83
GMS040SDE1520		H:40 & e:2,0 mm Seviye Değiştirme Elemanı	38	150	2.0	113.11

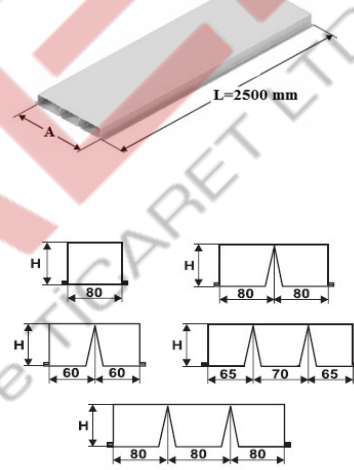




DÖŞEME ALTI KABLO KANALI Underfloor Cable Trays

H:30 MM

SİPARİŞ KODU Code	Order	AÇIKLAMA Explanation	H (mm)	A(mm)	e(mm)	Liste Fiyatı (tl/mt)
GMS080DAK03007G1		80x30x0,7 mm Döşeme Altı Kablo Kanalı (1 gözlü)	30	80	0,7	329.90
GMS080DAK03010G1		80x30x1,0 mm Döşeme Altı Kablo Kanalı (1 gözlü)	30	80	1,0	471.29
GMS080DAK03012G1		80x30x1,2 mm Döşeme Altı Kablo Kanalı (1 gözlü)	30	80	1,2	565.54
GMS080DAK03015G1		80x30x1,5 mm Döşeme Altı Kablo Kanalı (1 gözlü)	30	80	1,5	706.93
GMS120DAK03007G2		120x30x0,7 mm Döşeme Altı Kablo Kanalı (2 gözlü)	30	120	0,7	428.87
GMS120DAK03010G2		120x30x1,0 mm Döşeme Altı Kablo Kanalı (2 gözlü)	30	120	1,0	612.67
GMS120DAK03012G2		120x30x1,2 mm Döşeme Altı Kablo Kanalı (2 gözlü)	30	120	1,2	735.21
GMS120DAK03015G2		120x30x1,5 mm Döşeme Altı Kablo Kanalı (2 gözlü)	30	120	1,5	919.01
GMS160DAK03007G2		160x30x0,7 mm Döşeme Altı Kablo Kanalı (2 gözlü)	30	160	0,7	494.85
GMS160DAK03010G2		160x30x1,0 mm Döşeme Altı Kablo Kanalı (2 gözlü)	30	160	1,0	706.93
GMS160DAK03012G2		160x30x1,2 mm Döşeme Altı Kablo Kanalı (2 gözlü)	30	160	1,2	848.32
GMS160DAK03015G2		160x30x1,5 mm Döşeme Altı Kablo Kanalı (2 gözlü)	30	160	1,5	1060.39
GMS200DAK03007G2		200x30x0,7 mm Döşeme Altı Kablo Kanalı (2 gözlü)	30	200	0,7	560.83
GMS200DAK03010G2		200x30x1,0 mm Döşeme Altı Kablo Kanalı (2 gözlü)	30	200	1,0	801.19
GMS200DAK03012G2		200x30x1,2 mm Döşeme Altı Kablo Kanalı (2 gözlü)	30	200	1,2	961.42
GMS200DAK03015G2		200x30x1,5 mm Döşeme Altı Kablo Kanalı (2 gözlü)	30	200	1,5	1201.78
GMS200DAK03007G3		200x30x0,7 mm Döşeme Altı Kablo Kanalı (3 gözlü)	30	200	0,7	593.82
GMS200DAK03010G3		200x30x1,0 mm Döşeme Altı Kablo Kanalı (3 gözlü)	30	200	1,0	848.32
GMS200DAK03012G3		200x30x1,2 mm Döşeme Altı Kablo Kanalı (3 gözlü)	30	200	1,2	1017.98
GMS200DAK03015G3		200x30x1,5 mm Döşeme Altı Kablo Kanalı (3 gözlü)	30	200	1,5	1272.47
GMS240DAK03007G3		240x30x0,7 mm Döşeme Altı Kablo Kanalı (3 gözlü)	30	240	0,7	659.80
GMS240DAK03010G3		240x30x1,0 mm Döşeme Altı Kablo Kanalı (3 gözlü)	30	240	1,0	942.57
GMS240DAK03012G3		240x30x1,2 mm Döşeme Altı Kablo Kanalı (3 gözlü)	30	240	1,2	1131.09
GMS240DAK03015G3		240x30x1,5 mm Döşeme Altı Kablo Kanalı (3 gözlü)	30	240	1,5	1413.86

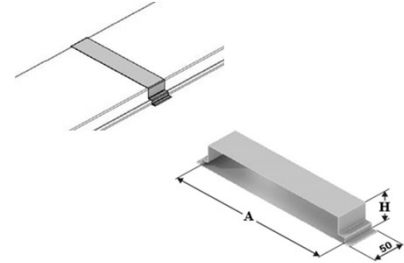


▶ DÖŞEME ALTI KABLO KANAL UZUNLUĞU L = 2500 MM' DİR. İSTEĞE BAĞLI OLARAK FARKLI UZUNLUKLARDA ÜRETİM YAPILABİLİR.

DÖŞEME ALTI KABLO KANALI EK ELEMANI Underfloor Cable Tray Straight Connectors

SİPARİŞ KODU Code	Order	AÇIKLAMA Explanation	H (mm)	A(mm)	e(mm)	Liste Fiyatı (tl/ad)
GMS080DAEK03012		Döşeme Altı Kablo Kanalı Ek Elemanı	30	80	1,2	19.79
GMS120DAEK03012		Döşeme Altı Kablo Kanalı Ek Elemanı	30	120	1,2	23.39
GMS160DAEK03012		Döşeme Altı Kablo Kanalı Ek Elemanı	30	160	1,2	26.99
GMS200DAEK03012		Döşeme Altı Kablo Kanalı Ek Elemanı	30	200	1,2	30.59
GMS240DAEK03012		Döşeme Altı Kablo Kanalı Ek Elemanı	30	240	1,2	34.19

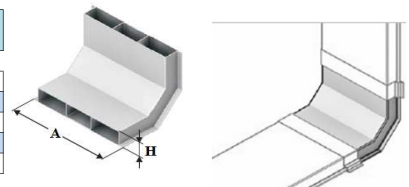
▶ DÖŞEME ALTI KABLO KANALI EK ELEMANLARI HER 1 BOY KANALDA 1 AD. KULLANILMAKTADIR.



DÖŞEME ALTI KABLO KANALI DÖNÜŞ Underfloor Cable Tray 90 Bends


SİPARİŞ KODU Code	Order	AÇIKLAMA Explanation	H (mm)	A(mm)	e(mm)	Liste Fiyatı (tl/ad)
GMS080DAKD03012		Döşeme Altı Kablo Kanalı Dönüş	30	80	1,2	428.44
GMS120DAKD03012		Döşeme Altı Kablo Kanalı Dönüş	30	120	1,2	578.40
GMS160DAKD03012		Döşeme Altı Kablo Kanalı Dönüş	30	160	1,2	642.66
GMS200DAKD03012		Döşeme Altı Kablo Kanalı Dönüş	30	200	1,2	728.35
GMS240DAKD03012		Döşeme Altı Kablo Kanalı Dönüş	30	240	1,2	771.20

▶ DÖŞEME ALTI KABLO KANALI DÖNÜŞ ELEMANI İÇİN 2 AD. DÖŞEME ALTI EK ELEMANI KULLANILMAKTADIR.



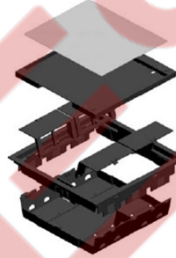
DÖŞEME ALTI BUAT Underfloor Junction Box

SİPARİŞ KODU Code	Order	AÇIKLAMA Explanation	H (mm)	A(mm)	e(mm)	Liste Fiyatı (tl/ad)
GMS240DAB	Döşeme Altı Buat		65	360	1.2	857.50
GMS200DAB	Döşeme Altı Buat		65	320	1.2	822.50





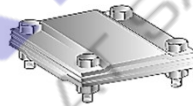

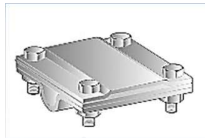

DÖŞEME ALTI PRİZ KUTUSU Underfloor Socket Box

SİPARİŞ KODU Code	Order	AÇIKLAMA Explanation	H (mm)	A(mm)	e(mm)	Liste Fiyatı (tl/ad)
GMS240DAPK	Döşeme Altı Priz Kutusu (18 MODÜL)		65	270	8	885.00
GMS200DAPK	Döşeme Altı Priz Kutusu (14 MODÜL)		65	220	8	855.00



TOPRAKLAMA DAĞITIM KLEMENLERİ Earthing Clamps

SİPARİŞ KODU Code	Order	AÇIKLAMA Explanation	H (mm)	A(mm)	e(mm)	Liste Fiyatı (tl/ad)
GMS116TDK	Demirden-Şeride Bağlantı Klemensi Q16-35mm		16	60	2.0	25.55
GMS118TDK	Demirden-Şeride Bağlantı Klemensi Q18-35mm		18	60	2.0	26.99
GMS120TDK	Demirden-Şeride Bağlantı Klemensi Q20-35mm		20	60	2.0	30.59
GMS230TDK	Şeritten-Şeride Bağlantı Klemensi 35mm-35mm		35	60	2.0	23.39
GMS216TDK	Demirden-Demire Bağlantı Klemensi Q16-Q16		16	60	2.0	25.55
GMS218TDK	Demirden-Demire Bağlantı Klemensi Q18-Q18		18	60	2.0	26.99
GMS220TDK	Demirden-Demire Bağlantı Klemensi Q20-Q20		20	60	2.0	30.59
GMS100TGL15	L:1000 & 500 mm e:1,5 mm Galvaniz Levha		500	1000	1.5	749.77
GMS100TGL20	L:1000 & 500 mm e:2,0 mm Galvaniz Levha		500	1000	2.0	999.70

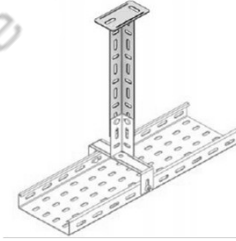
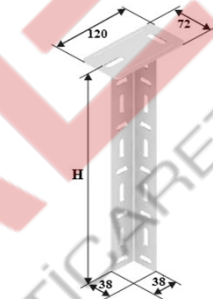
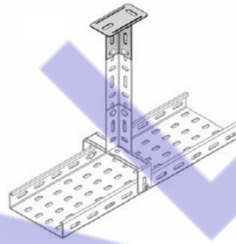
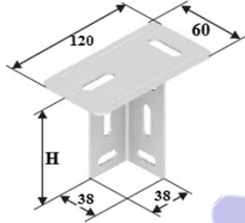


GAMA İNŞAAT VE TİCARET LTD. ŞTİ.
ELEKTRİK İNŞAAT SANAİETİ



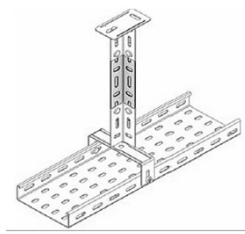
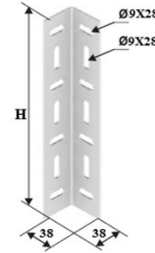
L TAVAN MONTAJ ELEMANLARI L Profile Support Components

SİPARİŞ KODU Code	Order	AÇIKLAMA Explanation	H (mm)	A(mm)	e(mm)	Liste Fiyatı (tl/ad)
GMS150LTM12	150 mm L Tavan Montaj Elemanı		150	38	1.2	33.93
GMS150LTM15	150 mm L Tavan Montaj Elemanı		150	38	1.5	42.42
GMS200LTM12	200 mm L Tavan Montaj Elemanı		200	38	1.2	39.59
GMS200LTM15	200 mm L Tavan Montaj Elemanı		200	38	1.5	49.49
GMS300LTM12	300 mm L Tavan Montaj Elemanı		300	38	1.2	50.90
GMS300LTM15	300 mm L Tavan Montaj Elemanı		300	38	1.5	63.62
GMS400LTM12	400 mm L Tavan Montaj Elemanı		400	38	1.5	62.21
GMS400LTM15	400 mm L Tavan Montaj Elemanı		400	38	2.0	77.76
GMS500LTM12	500 mm L Tavan Montaj Elemanı		500	38	1.5	73.52
GMS500LTM15	500 mm L Tavan Montaj Elemanı		500	38	2.0	91.90
GMS600LTM12	600 mm L Tavan Montaj Elemanı		600	38	1.5	84.83
GMS600LTM15	600 mm L Tavan Montaj Elemanı		600	38	2.0	106.04
GMS1000LTM12	1000 mm L Tavan Montaj Elemanı		1000	38	1.5	130.07
GMS1000LTM15	1000 mm L Tavan Montaj Elemanı		1000	38	2.0	162.59



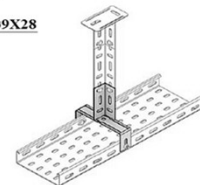
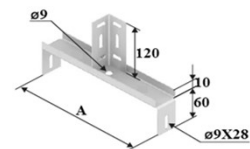
L TAŞIYICI PROFİL L Support Profile

SİPARİŞ KODU Code	Order	AÇIKLAMA Explanation	H (mm)	A(mm)	e(mm)	Liste Fiyatı (tl/ad)
GMS050LTP12	500 mm L Taşıyıcı Profil		500	38	1.2	47.99
GMS050LTP15	500 mm L Taşıyıcı Profil		500	38	1.5	59.98
GMS100LTP12	1000 mm L Taşıyıcı Profil		1000	38	1.2	95.97
GMS100LTP15	1000 mm L Taşıyıcı Profil		1000	38	1.5	119.96
GMS150LTP12	1500 mm L Taşıyıcı Profil		1500	38	1.2	143.96
GMS150LTP15	1500 mm L Taşıyıcı Profil		1500	38	1.5	179.95
GMS200LTP12	2000 mm L Taşıyıcı Profil		2000	38	1.2	191.94
GMS200LTP15	2000 mm L Taşıyıcı Profil		2000	38	1.5	239.93
GMS250LTP12	2500 mm L Taşıyıcı Profil		2500	38	1.2	239.93
GMS250LTP15	2500 mm L Taşıyıcı Profil		2500	38	1.5	299.91



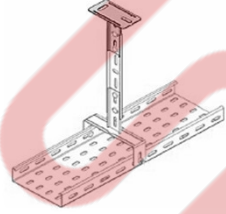
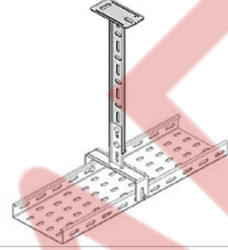

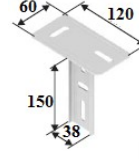
L KANAL ASKI L Tray Support

SİPARİŞ KODU Code	Order	AÇIKLAMA Explanation	H (mm)	A(mm)	e(mm)	Liste Fiyatı (tl/ad)
GMS050LKA12	50 mm L Kanal Askı		180	50	1.2	36.19
GMS050LKA15	50 mm L Kanal Askı		180	50	1.5	45.24
GMS100LKA12	100 mm L Kanal Askı		180	100	1.2	41.85
GMS100LKA15	100 mm L Kanal Askı		180	100	1.5	52.31
GMS150LKA12	150 mm L Kanal Askı		180	150	1.2	47.51
GMS150LKA15	150 mm L Kanal Askı		180	150	1.5	59.38
GMS200LKA12	200 mm L Kanal Askı		180	200	1.2	53.16
GMS200LKA15	200 mm L Kanal Askı		180	200	1.5	66.45
GMS300LKA15	300 mm L Kanal Askı		180	300	1.5	84.83
GMS300LKA20	300 mm L Kanal Askı		180	300	2.0	113.11



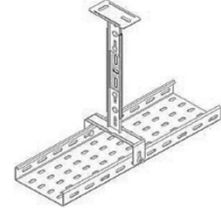
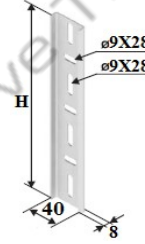
U TAVAN MONTAJ ELEMANLARI U Profile Support Components

SİPARİŞ KODU Code	Order	AÇIKLAMA Explanation	H (mm)	A(mm)	e(mm)	Liste Fiyatı (tl/ad)
GMS150UTM12		150 mm U Tavan Montaj Elemanı	150	38	1.2	42.42
GMS150UTM15		150 mm U Tavan Montaj Elemanı	150	38	1.5	53.02
GMS200UTM12		200 mm U Tavan Montaj Elemanı	200	40	1.2	50.90
GMS200UTM15		200 mm U Tavan Montaj Elemanı	200	40	1.5	63.62
GMS300UTM12		300 mm U Tavan Montaj Elemanı	300	40	1.2	67.87
GMS300UTM15		300 mm U Tavan Montaj Elemanı	300	40	1.5	84.83
GMS400UTM12		400 mm U Tavan Montaj Elemanı	400	40	1.5	84.83
GMS400UTM15		400 mm U Tavan Montaj Elemanı	400	40	2.0	106.04
GMS500UTM12		500 mm U Tavan Montaj Elemanı	500	40	1.5	101.80
GMS500UTM15		500 mm U Tavan Montaj Elemanı	500	40	2.0	127.25
GMS600UTM12		600 mm U Tavan Montaj Elemanı	600	40	1.5	118.76
GMS600UTM15		600 mm U Tavan Montaj Elemanı	600	40	2.0	148.46
GMS1000UTM12		1000 mm U Tavan Montaj Elemanı	1000	40	1.5	186.63
GMS1000UTM15		1000 mm U Tavan Montaj Elemanı	1000	40	2.0	233.29



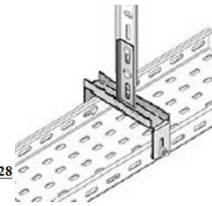
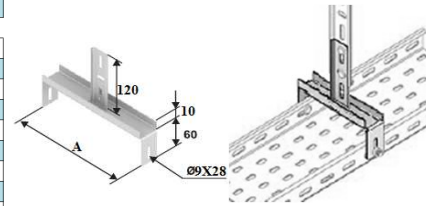
U TAŞIYICI PROFİL U Support Profile

SİPARİŞ KODU Code	Order	AÇIKLAMA Explanation	H (mm)	A(mm)	e(mm)	Liste Fiyatı (tl/ad)
GMS050UTP12		500 mm U Taşıyıcı Profil	500	40	1.2	71.98
GMS050UTP15		500 mm U Taşıyıcı Profil	500	40	1.5	89.97
GMS100UTP12		1000 mm U Taşıyıcı Profil	1000	40	1.2	143.96
GMS100UTP15		1000 mm U Taşıyıcı Profil	1000	40	1.5	179.95
GMS150UTP12		1500 mm U Taşıyıcı Profil	1500	40	1.2	215.93
GMS150UTP15		1500 mm U Taşıyıcı Profil	1500	40	1.5	269.92
GMS200UTP12		2000 mm U Taşıyıcı Profil	2000	40	1.2	287.91
GMS200UTP15		2000 mm U Taşıyıcı Profil	2000	40	1.5	359.89
GMS250UTP12		2500 mm U Taşıyıcı Profil	2500	40	1.2	359.89
GMS250UTP15		2500 mm U Taşıyıcı Profil	2500	40	1.5	449.86

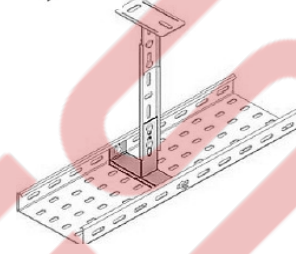
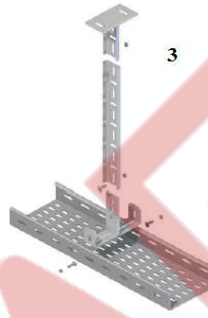
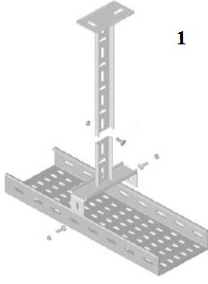
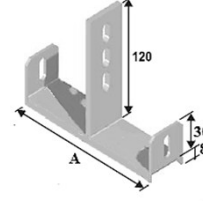


U KANAL ASKI U Tray Support

SİPARİŞ KODU Code	Order	AÇIKLAMA Explanation	H (mm)	A(mm)	e(mm)	Liste Fiyatı (tl/ad)
GMS050UKA12		50 mm U Kanal Askı	180	50	1.2	44.68
GMS050UKA15		50 mm U Kanal Askı	180	50	1.5	55.85
GMS100UKA12		100 mm U Kanal Askı	180	100	1.2	50.33
GMS100UKA15		100 mm U Kanal Askı	180	100	1.5	62.92
GMS150UKA12		150 mm U Kanal Askı	180	150	1.2	55.99
GMS150UKA15		150 mm U Kanal Askı	180	150	1.5	69.99
GMS200UKA12		200 mm U Kanal Askı	180	200	1.2	61.64
GMS200UKA15		200 mm U Kanal Askı	180	200	1.5	77.06
GMS300UKA15		300 mm U Kanal Askı	190	300	1.5	95.44
GMS300UKA20		300 mm U Kanal Askı	190	300	2.0	127.25

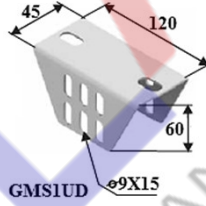
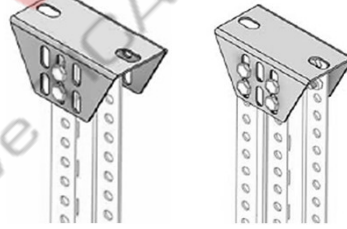


SİPARİŞ KODU Code	Order	AÇIKLAMA Explanation	H (mm)	A(mm)	e(mm)	Liste Fiyatı (tl/ad)
GMS050IKA04012		50 mm I Kanal Askı	38	50	1.2	29.83
GMS050IKA04015		50 mm I Kanal Askı	38	50	1.5	37.29
GMS100IKA04012		100 mm I Kanal Askı	38	100	1.2	35.49
GMS100IKA04015		100 mm I Kanal Askı	38	100	1.5	44.36
GMS150IKA04012		150 mm I Kanal Askı	38	150	1.2	41.14
GMS150IKA04015		150 mm I Kanal Askı	38	150	1.5	51.43
GMS200IKA04012		200 mm I Kanal Askı	38	200	1.2	46.80
GMS200IKA04015		200 mm I Kanal Askı	38	200	1.5	58.50
GMS300IKA04015		300 mm I Kanal Askı	38	300	1.5	72.64
GMS300IKA04020		300 mm I Kanal Askı	38	300	2.0	96.85

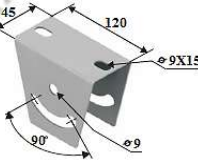
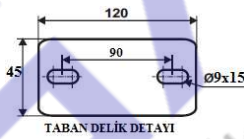


U DESTEKLER ve BAĞLANTI PARÇALARI U-Supports and Head Plates

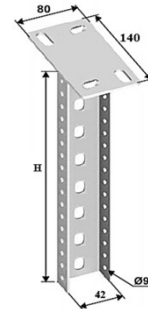
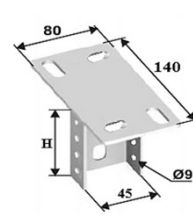
SİPARİŞ KODU Code	Order	AÇIKLAMA Explanation	H (mm)	A(mm)	e(mm)	Liste Fiyatı (tl/ad)
GMS1UD12		U Profil Tavan Montaj Elemanı	60	120	1.2	42.42
GMS1UD15		U Profil Tavan Montaj Elemanı	60	120	1.5	53.02
GMS1UD20		U Profil Tavan Montaj Elemanı	60	120	2.0	70.69



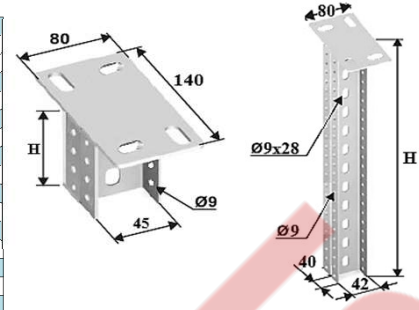
SİPARİŞ KODU Code	Order	AÇIKLAMA Explanation	H (mm)	A(mm)	e(mm)	Liste Fiyatı (tl/ad)
GMS3UD12		U Profil Tavan Montaj Elemanı	60	120	1.2	42.42
GMS3UD15		U Profil Tavan Montaj Elemanı	60	120	1.5	53.02
GMS3UD20		U Profil Tavan Montaj Elemanı	60	120	2.0	70.69



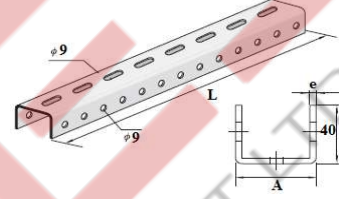
SİPARİŞ KODU Code	Order	AÇIKLAMA Explanation	H (mm)	A(mm)	e(mm)	Liste Fiyatı (tl/ad)
GMS1150T115		150 mm U Profil Tekli Tavan İniş Elemanı	150	45	1.5	50.37
GMS1150T120		150 mm U Profil Tekli Tavan İniş Elemanı	150	45	2.0	63.62
GMS1200T115		200 mm U Profil Tekli Tavan İniş Elemanı	200	42	1.5	60.09
GMS1200T120		200 mm U Profil Tekli Tavan İniş Elemanı	200	42	2.0	75.41
GMS1250T115		250 mm U Profil Tekli Tavan İniş Elemanı	250	42	1.5	69.81
GMS1250T120		250 mm U Profil Tekli Tavan İniş Elemanı	250	42	2.0	87.19
GMS1300T115		300 mm U Profil Tekli Tavan İniş Elemanı	300	42	1.5	74.23
GMS1300T120		300 mm U Profil Tekli Tavan İniş Elemanı	300	42	2.0	98.97
GMS1400T115		400 mm U Profil Tekli Tavan İniş Elemanı	400	42	1.5	91.90
GMS1400T120		400 mm U Profil Tekli Tavan İniş Elemanı	400	42	2.0	122.53
GMS1500T115		500 mm U Profil Tekli Tavan İniş Elemanı	500	42	1.5	109.57
GMS1500T120		500 mm U Profil Tekli Tavan İniş Elemanı	500	42	2.0	146.10
GMS1600T115		600 mm U Profil Tekli Tavan İniş Elemanı	600	42	1.5	127.25
GMS1600T120		600 mm U Profil Tekli Tavan İniş Elemanı	600	42	2.0	169.66
GMS11000T115		1000 mm U Profil Tekli Tavan İniş Elemanı	1000	42	1.5	197.94
GMS11000T120		1000 mm U Profil Tekli Tavan İniş Elemanı	1000	42	2.0	263.92



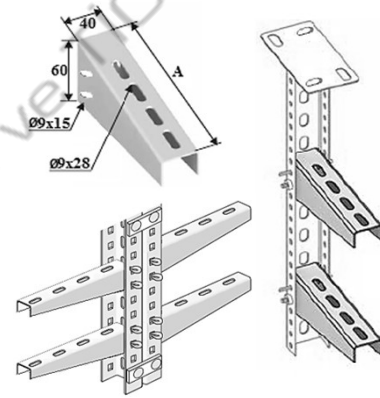
SİPARİŞ KODU Code	Order	AÇIKLAMA Explanation	H (mm)	A(mm)	e(mm)	Liste Fiyatı (tl/ad)
GMS2150T115		150 mm U Profil Çiftli Tavan İnş Elemanı	150	45	1.5	61.86
GMS2150T120		150 mm U Profil Çiftli Tavan İnş Elemanı	150	45	2.0	82.48
GMS2200T115		200 mm U Profil Çiftli Tavan İnş Elemanı	200	42	1.5	70.69
GMS2200T120		200 mm U Profil Çiftli Tavan İnş Elemanı	200	42	2.0	94.26
GMS2250T115		250 mm U Profil Çiftli Tavan İnş Elemanı	250	42	1.5	79.53
GMS2250T120		250 mm U Profil Çiftli Tavan İnş Elemanı	250	42	2.0	106.04
GMS2300T115		300 mm U Profil Çiftli Tavan İnş Elemanı	300	42	1.5	88.37
GMS2300T120		300 mm U Profil Çiftli Tavan İnş Elemanı	300	42	2.0	117.82
GMS2400T115		400 mm U Profil Çiftli Tavan İnş Elemanı	400	42	1.5	106.04
GMS2400T120		400 mm U Profil Çiftli Tavan İnş Elemanı	400	42	2.0	141.39
GMS2500T115		500 mm U Profil Çiftli Tavan İnş Elemanı	500	42	1.5	123.71
GMS2500T120		500 mm U Profil Çiftli Tavan İnş Elemanı	500	42	2.0	164.95
GMS2600T115		600 mm U Profil Çiftli Tavan İnş Elemanı	600	42	1.5	141.39
GMS2600T120		600 mm U Profil Çiftli Tavan İnş Elemanı	600	42	2.0	188.51
GMS21000T115		1000 mm U Profil Çiftli Tavan İnş Elemanı	1000	42	1.5	212.08
GMS21000T120		1000 mm U Profil Çiftli Tavan İnş Elemanı	1000	42	2.0	282.77



SİPARİŞ KODU Code	Order	AÇIKLAMA Explanation	H (mm)	A(mm)	e(mm)	Liste Fiyatı (tl/ad)
GMS050UGP115		500 mm U Geçmeli Taşıyıcı Profil	500	42	1.5	74.98
GMS050UGP120		500 mm U Geçmeli Taşıyıcı Profil	500	42	2.0	99.97
GMS100UGP115		1000 mm U Geçmeli Taşıyıcı Profil	1000	42	1.5	149.95
GMS100UGP120		1000 mm U Geçmeli Taşıyıcı Profil	1000	42	2.0	199.94
GMS150UGP115		1500 mm U Geçmeli Taşıyıcı Profil	1500	42	1.5	224.93
GMS150UGP120		1500 mm U Geçmeli Taşıyıcı Profil	1500	42	2.0	299.91
GMS200UGP115		2000 mm U Geçmeli Taşıyıcı Profil	2000	42	1.5	299.91
GMS200UGP120		2000 mm U Geçmeli Taşıyıcı Profil	2000	42	2.0	399.88
GMS250UGP115		2500 mm U Geçmeli Taşıyıcı Profil	2500	42	1.5	374.89
GMS250UGP120		2500 mm U Geçmeli Taşıyıcı Profil	2500	42	2.0	499.85



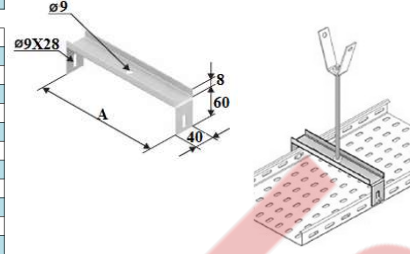
SİPARİŞ KODU Code	Order	AÇIKLAMA Explanation	H (mm)	A(mm)	e(mm)	Liste Fiyatı (tl/ad)
GMS050UGK12		50 mm U Profil Geçmeli Konsol	60	90	1.2	22.90
GMS050UGK15		50 mm U Profil Geçmeli Konsol	60	90	1.5	28.63
GMS100UGK12		100 mm U Profil Geçmeli Konsol	60	140	1.2	35.63
GMS100UGK15		100 mm U Profil Geçmeli Konsol	60	140	1.5	44.54
GMS150UGK12		150 mm U Profil Geçmeli Konsol	60	190	1.2	48.35
GMS150UGK15		150 mm U Profil Geçmeli Konsol	60	190	1.5	60.44
GMS200UGK12		200 mm U Profil Geçmeli Konsol	60	240	1.2	61.08
GMS200UGK15		200 mm U Profil Geçmeli Konsol	60	240	1.5	76.35
GMS250UGK12		250 mm U Profil Geçmeli Konsol	60	290	1.2	73.80
GMS250UGK15		250 mm U Profil Geçmeli Konsol	60	290	1.5	92.25
GMS300UGK15		300 mm U Profil Geçmeli Konsol	60	340	1.5	108.16
GMS300UGK20		300 mm U Profil Geçmeli Konsol	60	340	2.0	122.36
GMS400UGK15		400 mm U Profil Geçmeli Konsol	60	440	1.5	139.97
GMS400UGK20		400 mm U Profil Geçmeli Konsol	60	440	2.0	158.35
GMS500UGK15		500 mm U Profil Geçmeli Konsol	60	540	1.5	171.78
GMS500UGK20		500 mm U Profil Geçmeli Konsol	60	540	2.0	194.34
GMS600UGK15		600 mm U Profil Geçmeli Konsol	60	640	1.5	203.60
GMS600UGK20		600 mm U Profil Geçmeli Konsol	60	640	2.0	230.33



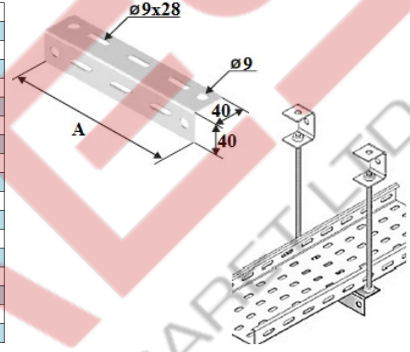
GEMER İNŞAAT VE TİCARET LTD. ŞTİ.

TİJLİ KANAL TAŞIYICILAR Threaded Road

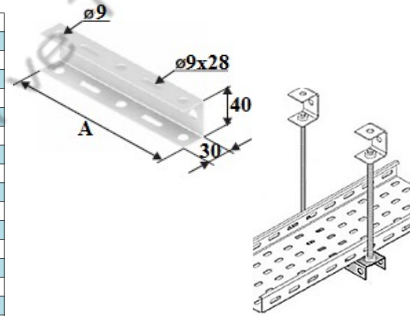
SİPARİŞ KODU Code	Order	AÇIKLAMA Explanation	H (mm)	A(mm)	e(mm)	Liste Fiyatı (tl/ad)
GMS050TKT12		50 mm Tijli Kanal Taşıyıcı	60	50	1.2	19.23
GMS050TKT15		50 mm Tijli Kanal Taşıyıcı	60	50	1.5	24.04
GMS100TKT12		100 mm Tijli Kanal Taşıyıcı	60	100	1.2	24.88
GMS100TKT15		100 mm Tijli Kanal Taşıyıcı	60	100	1.5	31.10
GMS150TKT12		150 mm Tijli Kanal Taşıyıcı	60	150	1.2	30.54
GMS150TKT15		150 mm Tijli Kanal Taşıyıcı	60	150	1.5	38.17
GMS200TKT12		200 mm Tijli Kanal Taşıyıcı	60	200	1.2	36.19
GMS200TKT15		200 mm Tijli Kanal Taşıyıcı	60	200	1.5	45.24
GMS250TKT15		250 mm Tijli Kanal Taşıyıcı	60	250	1.5	52.31
GMS250TKT20		250 mm Tijli Kanal Taşıyıcı	60	250	2.0	69.75
GMS300TKT15		300 mm Tijli Kanal Taşıyıcı	60	300	1.5	59.38
GMS300TKT20		300 mm Tijli Kanal Taşıyıcı	60	300	2.0	79.18
GMS400TKT15		400 mm Tijli Kanal Taşıyıcı	60	400	1.5	73.52
GMS400TKT20		400 mm Tijli Kanal Taşıyıcı	60	400	2.0	98.03



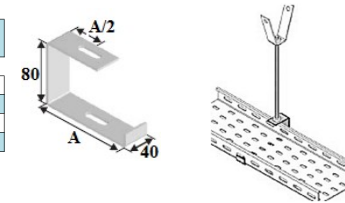
SİPARİŞ KODU Code	Order	AÇIKLAMA Explanation	H (mm)	A(mm)	e(mm)	Liste Fiyatı (tl/ad)
GMS050TKTL12		100 mm Tijli Kanal Taşıyıcı (L Tipi)	40	100	1.2	11.31
GMS050TKTL15		100 mm Tijli Kanal Taşıyıcı (L Tipi)	40	100	1.5	14.14
GMS100TKTL12		150 mm Tijli Kanal Taşıyıcı (L Tipi)	40	150	1.2	16.97
GMS100TKTL15		150 mm Tijli Kanal Taşıyıcı (L Tipi)	40	150	1.5	21.21
GMS150TKTL12		200 mm Tijli Kanal Taşıyıcı (L Tipi)	40	200	1.2	22.62
GMS150TKTL15		200 mm Tijli Kanal Taşıyıcı (L Tipi)	40	200	1.5	28.28
GMS200TKTL12		250 mm Tijli Kanal Taşıyıcı (L Tipi)	40	250	1.2	28.28
GMS200TKTL15		250 mm Tijli Kanal Taşıyıcı (L Tipi)	40	250	1.5	35.35
GMS250TKTL15		300 mm Tijli Kanal Taşıyıcı (L Tipi)	40	300	1.2	42.42
GMS250TKTL20		300 mm Tijli Kanal Taşıyıcı (L Tipi)	40	300	1.5	56.55
GMS300TKTL15		350 mm Tijli Kanal Taşıyıcı (L Tipi)	40	350	1.5	49.49
GMS300TKTL20		350 mm Tijli Kanal Taşıyıcı (L Tipi)	40	350	2.0	65.98
GMS400TKTL15		450 mm Tijli Kanal Taşıyıcı (L Tipi)	40	450	1.5	63.62
GMS400TKTL20		450 mm Tijli Kanal Taşıyıcı (L Tipi)	40	450	2.0	84.83
GMS500TKTL15		550 mm Tijli Kanal Taşıyıcı (L Tipi)	40	550	1.5	77.76
GMS500TKTL20		550 mm Tijli Kanal Taşıyıcı (L Tipi)	40	550	2.0	103.68
GMS600TKTL15		650 mm Tijli Kanal Taşıyıcı (L Tipi)	40	650	1.5	91.90
GMS600TKTL20		650 mm Tijli Kanal Taşıyıcı (L Tipi)	40	650	2.0	122.53



SİPARİŞ KODU Code	Order	AÇIKLAMA Explanation	H (mm)	A(mm)	e(mm)	Liste Fiyatı (tl/ad)
GMS050TKTU12		100 mm Tijli Kanal Taşıyıcı (U Tipi)	40	100	1.2	16.97
GMS050TKTU15		100 mm Tijli Kanal Taşıyıcı (U Tipi)	40	100	1.5	21.21
GMS100TKTU12		150 mm Tijli Kanal Taşıyıcı (U Tipi)	40	150	1.2	25.45
GMS100TKTU15		150 mm Tijli Kanal Taşıyıcı (U Tipi)	40	150	1.5	31.81
GMS150TKTU12		200 mm Tijli Kanal Taşıyıcı (U Tipi)	40	200	1.2	33.93
GMS150TKTU15		200 mm Tijli Kanal Taşıyıcı (U Tipi)	40	200	1.5	42.42
GMS200TKTU12		250 mm Tijli Kanal Taşıyıcı (U Tipi)	40	250	1.2	42.42
GMS200TKTU15		250 mm Tijli Kanal Taşıyıcı (U Tipi)	40	250	1.5	53.02
GMS250TKTU15		300 mm Tijli Kanal Taşıyıcı (U Tipi)	40	300	1.2	63.62
GMS250TKTU20		300 mm Tijli Kanal Taşıyıcı (U Tipi)	40	300	1.5	84.83
GMS300TKTU15		350 mm Tijli Kanal Taşıyıcı (U Tipi)	40	350	1.5	74.23
GMS300TKTU20		350 mm Tijli Kanal Taşıyıcı (U Tipi)	40	350	2.0	98.97
GMS400TKTU15		450 mm Tijli Kanal Taşıyıcı (U Tipi)	40	450	1.5	95.44
GMS400TKTU20		450 mm Tijli Kanal Taşıyıcı (U Tipi)	40	450	2.0	127.25
GMS400TKTL15		450 mm Tijli Kanal Taşıyıcı (U Tipi)	40	450	1.5	63.62
GMS400TKTL20		450 mm Tijli Kanal Taşıyıcı (U Tipi)	40	450	2.0	84.83
GMS400TKTL15		450 mm Tijli Kanal Taşıyıcı (U Tipi)	40	450	1.5	63.62
GMS400TKTL20		450 mm Tijli Kanal Taşıyıcı (U Tipi)	40	450	2.0	84.83



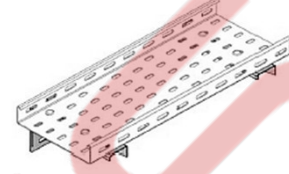
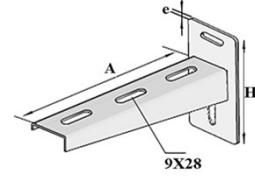
SİPARİŞ KODU Code	Order	AÇIKLAMA Explanation	H (mm)	A(mm)	e(mm)	Liste Fiyatı (tl/ad)
GMS050TKTC20		50 mm Tijli Kanal Taşıyıcı (C Tipi)	80	50	2.0	21.21
GMS100TKTC20		100 mm Tijli Kanal Taşıyıcı (C Tipi)	80	100	2.0	24.74
GMS150TKTC20		150 mm Tijli Kanal Taşıyıcı (C Tipi)	80	150	2.0	28.28
GMS200TKTC20		200 mm Tijli Kanal Taşıyıcı (C Tipi)	80	200	2.0	31.81



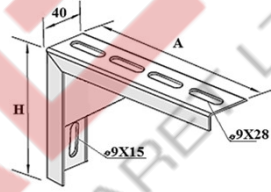
ELEKTRİK İNŞAAT VE TİCARET LTD. ŞTİ.

DUVAR KONSOLLARI Wall Brackets

SİPARİŞ KODU Code	Order	AÇIKLAMA Explanation	H (mm)	A(mm)	e(mm)	Liste Fiyatı (tl/ad)
GMS050DKK12	50 mm Duvar Konsolü (Kaynaklı)		120	50	1.2	25.03
GMS050DKK15	50 mm Duvar Konsolü (Kaynaklı)		120	50	1.5	29.16
GMS100DKK12	100 mm Duvar Konsolü (Kaynaklı)		120	100	1.2	32.24
GMS100DKK15	100 mm Duvar Konsolü (Kaynaklı)		120	100	1.5	40.65
GMS150DKK12	150 mm Duvar Konsolü (Kaynaklı)		120	150	1.2	38.46
GMS150DKK15	150 mm Duvar Konsolü (Kaynaklı)		120	150	1.5	53.02
GMS200DKK12	200 mm Duvar Konsolü (Kaynaklı)		120	200	1.2	45.17
GMS200DKK15	200 mm Duvar Konsolü (Kaynaklı)		120	200	1.5	63.62
GMS250DKK12	250 mm Duvar Konsolü (Kaynaklı)		120	250	1.2	51.89
GMS250DKK15	250 mm Duvar Konsolü (Kaynaklı)		120	250	1.5	74.23
GMS300DKK15	300 mm Duvar Konsolü (Kaynaklı)		140	300	1.5	84.83
GMS300DKK20	300 mm Duvar Konsolü (Kaynaklı)		140	300	2.0	97.67
GMS400DKK15	400 mm Duvar Konsolü (Kaynaklı)		140	400	1.5	106.04
GMS400DKK20	400 mm Duvar Konsolü (Kaynaklı)		140	400	2.0	118.76
GMS500DKK15	500 mm Duvar Konsolü (Kaynaklı)		140	500	1.5	127.25
GMS500DKK20	500 mm Duvar Konsolü (Kaynaklı)		140	500	2.0	142.45
GMS600DKK15	600 mm Duvar Konsolü (Kaynaklı)		140	600	1.5	148.46
GMS600DKK20	600 mm Duvar Konsolü (Kaynaklı)		140	600	2.0	164.83

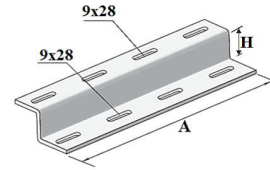


SİPARİŞ KODU Code	Order	AÇIKLAMA Explanation	H (mm)	A(mm)	e(mm)	Liste Fiyatı (tl/ad)
GMS050DKL12	50 mm Duvar Konsolü (L Tipi)		50	50	1.2	7.07
GMS050DKL15	50 mm Duvar Konsolü (L Tipi)		50	50	1.5	8.84
GMS100DKL12	100 mm Duvar Konsolü (L Tipi)		50	100	1.2	14.14
GMS100DKL15	100 mm Duvar Konsolü (L Tipi)		50	100	1.5	17.67
GMS150DKL12	150 mm Duvar Konsolü (L Tipi)		50	150	1.2	17.67
GMS150DKL15	150 mm Duvar Konsolü (L Tipi)		50	150	1.5	22.09
GMS200DKL12	200 mm Duvar Konsolü (L Tipi)		100	200	1.2	21.21
GMS200DKL15	200 mm Duvar Konsolü (L Tipi)		100	200	1.5	26.51
GMS250DKL12	250 mm Duvar Konsolü (L Tipi)		100	250	1.2	34.78
GMS250DKL15	250 mm Duvar Konsolü (L Tipi)		100	250	1.5	43.48
GMS300DKL15	300 mm Duvar Konsolü (L Tipi)		150	300	1.5	48.78
GMS300DKL20	300 mm Duvar Konsolü (L Tipi)		150	300	2.0	65.04
GMS400DKL15	400 mm Duvar Konsolü (L Tipi)		150	400	1.5	64.68
GMS400DKL20	400 mm Duvar Konsolü (L Tipi)		150	400	2.0	86.25
GMS500DKL15	500 mm Duvar Konsolü (L Tipi)		250	500	1.5	80.59
GMS500DKL20	500 mm Duvar Konsolü (L Tipi)		250	500	2.0	107.45
GMS600DKL15	600 mm Duvar Konsolü (L Tipi)		250	600	1.5	121.59
GMS600DKL20	600 mm Duvar Konsolü (L Tipi)		250	600	2.0	162.12



YERE ve DUVARA TESPİT ELEMANI Wall and Floor Fixing

SİPARİŞ KODU Code	Order	AÇIKLAMA Explanation	H (mm)	A(mm)	e(mm)	Liste Fiyatı (tl/ad)
GMS100YD104015	100 mm Yer ve Duvar Tespit Elemanı		40	100	1.2	21.21
GMS100YD104020	100 mm Yer ve Duvar Tespit Elemanı		40	100	1.5	28.28
GMS150YD104015	150 mm Yer ve Duvar Tespit Elemanı		40	150	1.2	31.81
GMS150YD104020	150 mm Yer ve Duvar Tespit Elemanı		40	150	1.5	42.42
GMS200YD104015	200 mm Yer ve Duvar Tespit Elemanı		40	200	1.2	42.42
GMS200YD104020	200 mm Yer ve Duvar Tespit Elemanı		40	200	1.5	56.55
GMS250YD104015	250 mm Yer ve Duvar Tespit Elemanı		40	250	1.2	53.02
GMS250YD104020	250 mm Yer ve Duvar Tespit Elemanı		40	250	1.5	70.69
GMS300YD104015	300 mm Yer ve Duvar Tespit Elemanı		40	300	1.5	63.62
GMS300YD104020	300 mm Yer ve Duvar Tespit Elemanı		40	300	2.0	84.83
GMS400YD104015	400 mm Yer ve Duvar Tespit Elemanı		40	400	1.5	84.83
GMS400YD104020	400 mm Yer ve Duvar Tespit Elemanı		40	400	2.0	113.11
GMS500YD104015	500 mm Yer ve Duvar Tespit Elemanı		40	500	1.5	106.04
GMS500YD104020	500 mm Yer ve Duvar Tespit Elemanı		40	500	2.0	141.39
GMS600YD104015	600 mm Yer ve Duvar Tespit Elemanı		40	600	1.5	127.25
GMS600YD104020	600 mm Yer ve Duvar Tespit Elemanı		40	600	2.0	169.66
GMS1000YD104015	1000 mm Yer ve Duvar Tespit Elemanı		40	1000	1.5	179.95
GMS1000YD104020	1000 mm Yer ve Duvar Tespit Elemanı		40	1000	2.0	239.93
GMS1500YD104015	1500 mm Yer ve Duvar Tespit Elemanı		40	1500	1.5	269.92
GMS1500YD104020	1500 mm Yer ve Duvar Tespit Elemanı		40	1500	2.0	359.89
GMS2000YD104015	2000 mm Yer ve Duvar Tespit Elemanı		40	2000	1.5	359.89
GMS2000YD104020	2000 mm Yer ve Duvar Tespit Elemanı		40	2000	2.0	479.86
GMS2500YD104015	2500 mm Yer ve Duvar Tespit Elemanı		40	2500	1.5	449.86
GMS2500YD104020	2500 mm Yer ve Duvar Tespit Elemanı		40	2500	2.0	599.82



BAĞLANTI ELEMANLARI Connector Components

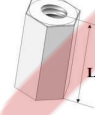
SİPARİŞ KODU Code	Order	AÇIKLAMA Explanation	L (mm)	Q(mm)	Liste Fiyatı (tl/ad)
GMSM8C		M8X15 mm Tava Civatası	15	M8	1.720
GMSM8FS		M8 Flanşlı Somun	12	M8	3.280

CIVATA - SOMUN



SİPARİŞ KODU Code	Order	AÇIKLAMA Explanation	L (mm)	Q(mm)	Liste Fiyatı (tl/ad)
GMSM8X40U		M8X40 mm Uzatma Somunu	40	M8	24.220

UZATMA SOMUNU



SİPARİŞ KODU Code	Order	AÇIKLAMA Explanation	L (mm)	Q(mm)	Liste Fiyatı (tl/ad)
GMSM8T1M		M8 TİJ (1 mt)	1000	M8	50.000
GMSM8T2M		M8 TİJ (2 mt)	2000	M8	96.880

TİJ



SİPARİŞ KODU Code	Order	AÇIKLAMA Explanation	L (mm)	Q(mm)	Liste Fiyatı (tl/ad)
GMSM6CA		M6 Çakmalı Dübel	40	M6	3.920
GMSM8CD		M8 Çakmalı Dübel (S Tipi)	50	M8	5.880

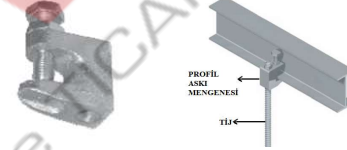
ÇAKMALI DÜBEL



▶ ÇAKMALI DÜBELLER SADECE TİJ BAĞLANTILARINDA KULLANILMAKTADIR.

SİPARİŞ KODU Code	Order	AÇIKLAMA Explanation	L (mm)	Q(mm)	Liste Fiyatı (tl/ad)
GMSM8PAM		M8 Profil Askı Mengenesi	50	M8	84.060

PROFİL ASKI MENGENESİ



▶ PROFİL ASKI MENGENESİ SADECE TİJ BAĞLANTILARINDA KULLANILMAKTADIR.

SİPARİŞ KODU Code	Order	AÇIKLAMA Explanation	L (mm)	Q(mm)	Liste Fiyatı (tl/ad)
GMSM8X70K		M8X70 mm Kopilya	70	M8	8.970
GMSM8X80K		M8X80 mm Kopilya	80	M8	9.880

KOPİLYA



SİPARİŞ KODU Code	Order	AÇIKLAMA Explanation	L (mm)	Q(mm)	Liste Fiyatı (tl/ad)
GMSM8X55G		M8X55 mm Gömleklİ Çelik Dübel	55	M8	8.160
GMSM8X75G		M8X75 mm Gömleklİ Çelik Dübel	75	M8	11.340
GMSM10X70G		M10X70 mm Gömleklİ Çelik Dübel	70	M10	15.160
GMSM10X85G		M10X85 mm Gömleklİ Çelik Dübel	85	M10	16.310

GÖMLEKLİ ÇELİK DÜBEL



▶ GÖMLEKLİ ÇELİK DÜBELLER KONSOLLAR ve TAVAN MONTAJ ELEMANLARI İÇİN KULLANILMAKTADIR.